

**CENTRO NACIONAL DE SALUD
OCUPACIONAL Y PROTECCIÓN
DEL AMBIENTE PARA LA SALUD
(CENSOPAS)**

**ATENCIÓN EN EL SERVICIO DE PSICOLOGÍA
DE LA DIRECCIÓN EJECUTIVA DE
MEDICINA Y PSICOLOGÍA DEL TRABAJO**

Durante el primer semestre del 2014, en el Servicio de Psicología se atendieron 155 trabajadores, la mayoría de sexo masculino, el 95,0% (147) obreros y solo el 5,0% (8) administrativos, la mayor cantidad se atendieron en el primer bimestre.

Del total de trabajadores atendidos en el servicio de psicología, el 55,0% (86) son trabajadores con situación laboral posocupacional, mientras que el 45,0% (69) son ocupacionales (figura 1).

En el primer bimestre del 2014, el servicio de psicología atendió en mayoría a trabajadores con situación laboral posocupacional, en los siguientes dos bimestres la atención fue proporcional entre ocupacional y post ocupacional.

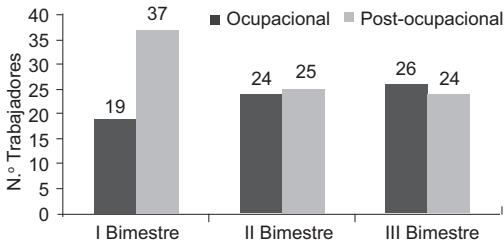


Figura 1. Número de trabajadores atendidos en el servicio de psicología por situación laboral según bimestres, INS, 2014

Fuente: Instituto Nacional de Salud – Centro Nacional de Salud Ocupacional y Protección del Ambiente para la Salud – Servicio de Psicología.

Elaboración: Oficina Ejecutiva de Estadística e Informática - OGIS

En el primer semestre del 2014, el 44,0% (68) tenía secundaria completa, el 20,6% (32) de los trabajadores cuenta solo con estudios de primaria completa, mientras que el 14,2% (22) con primaria incompleta; sin embargo, el 10,3% (16) tiene estudios superiores completos (figura 2).

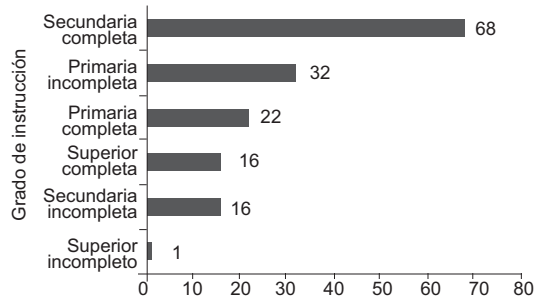


Figura 2. Trabajadores atendidos en el Servicio de Psicología por grado de instrucción, INS, I Semestre del 2014

Fuente: Instituto Nacional de Salud – Centro Nacional de Salud Ocupacional y Protección del Ambiente para la Salud – Servicio de Psicología.

Elaboración: Oficina Ejecutiva de Estadística e Informática - OGIS

Según la actividad de las empresas, el 78,1% (121) de los trabajadores proceden de empresas con actividad minera (minera y contrata minera), mientras que el 10,3% (16) vienen de empresa metalúrgica y el 11,6% (18) de empresas con otras actividades.

Los trabajadores provenientes de empresa con actividad minera, la mayoría se atendió en los dos primeros meses. Los trabajadores con contrata minera la mayoría se atendieron en el tercer bimestre (21) (figura 3).

Del total de trabajadores atendidos en el servicio de psicología, con residencia habitual en los departamentos de Ancash, Huánuco, Huancaavelica, Pasco, Junín y Lima acumulan el 87,1% de atendidos.

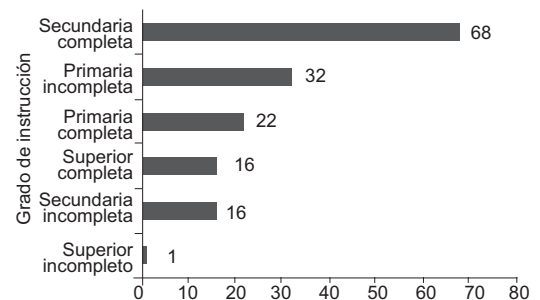


Figura 3. Trabajadores atendidos en el Servicio de Psicología por bimestre según actividad de la empresa, INS, 2014

Fuente: Instituto Nacional de Salud – Centro Nacional de Salud Ocupacional y Protección del Ambiente para la Salud – Servicio de Psicología.

Elaboración: Oficina Ejecutiva de Estadística e Informática - OGIS