

SITUACIÓN DE LA TUBERCULOSIS EN EL DEPARTAMENTO DEL CUSCO

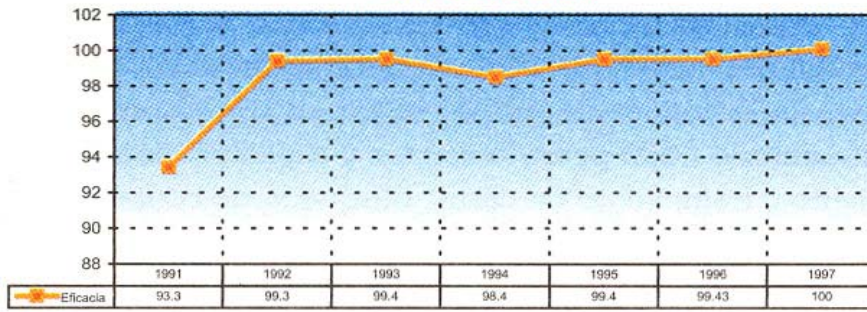
Enfermedad social que en los últimos años ha tenido una declinación del número de casos y de las tasas de incidencia, básicamente por un mejor sistema de captación temprana del Sintomático Respiratorio (toda persona con tos y expectoración de más de 15 días), registro, seguimiento y tratamiento de casos, búsqueda de contactos; así como por el fortalecimiento del sistema de vigilancia comunal para la captación temprana de casos y de acciones de prevención.

Si evaluamos la situación de la tuberculosis(TBC), desde 1991 a la fecha podemos apreciar que el número de casos va en disminución. Así en 1991 se detectaron 1,192 casos de TBC (tasa de incidencia de 118.9 x 100,000 habitantes); en 1993, 1,649 casos pico máximo (tasa de incidencia de 150.5 x 100,000 habitantes), y para el año 1997 se captaron y trataron 1,297 casos de TBC (tasa de incidencia de 101.5 x 100,000 habitantes), provenientes fundamentalmente de las provincias de la Convención, Calca, Quispicanchis y Cusco. Se considera que en el departamento del Cusco la tuberculosis está disminuyendo.

Para 1998, a causa del Fenómeno de El Niño estaba previsto un aumento inusual del número de casos y abandonos al tratamiento; sin embargo, al primer semestre de 1998 se diagnosticaron 573 casos nuevos de tuberculosis (tasa de incidencia acumulada a agosto de 50.6 x 100,000 Hbts.) cifra similar a la presentada el año pasado. Es importante destacar que año a año es mayor la captación del Sintomático Respiratorio (caso sospechoso de tuberculosis) y cada vez se diagnostica menos casos de tuberculosis. Asimismo existe una disminución significativa de la Tasa de Mortalidad por Tuberculosis; por ejemplo, en 1991 fue de 9.5 por 100,000 hbts. y en 1997 fue de 3.5 por 100,000 hbts. Por otra parte la eficacia del tratamiento (porcentaje de los pacientes tratados por TBC que llegan a curar) cada año es mejor; así en 1991 la eficacia fue de 93.3%, en 1994 de 98.4% y en 1997 se llegó al 100%.

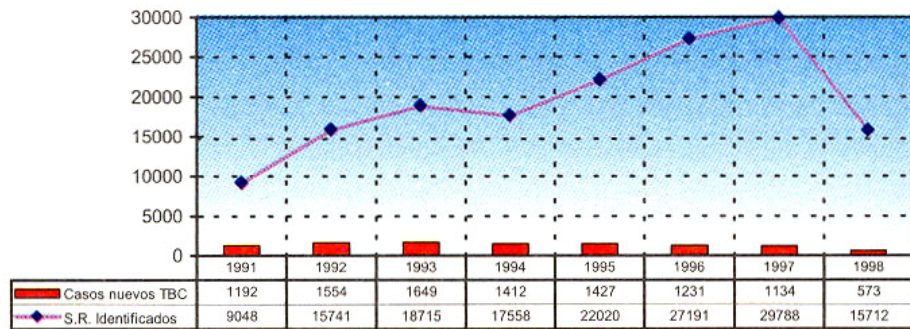
Como se aprecia, año a año existe una disminución del número de casos y de las tasas de incidencia por TBC (asociado a una mayor búsqueda de casos por la captación del Sintomático Respiratorio); una disminución de las Tasas de Mortalidad por TBC y un aumento de la eficacia del tratamiento; lo cual, evidentemente, está asociado a un manejo eficiente del Programa de Control de Tuberculosis en la Dirección de Salud Cusco del MINSA.

**Nivel de Eficiencia del Programa de Control de la Tuberculosis
Cusco - 1991 - 1997**



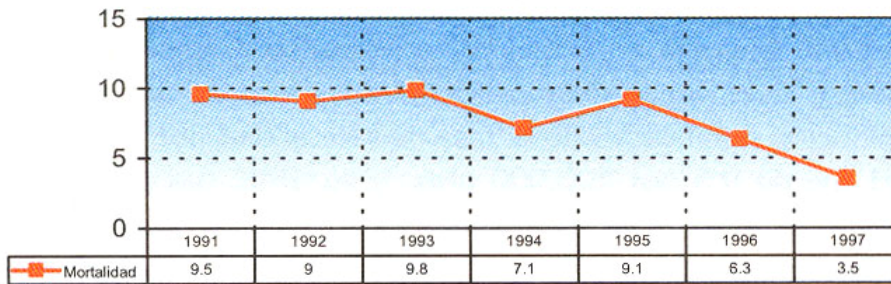
Fuente: Dirección de Salud Cusco

**Detección y Diagnóstico de Casos de Tuberculosis
Cusco - 1991 - 1998**



Fuente: Dirección de Salud Cusco

**Tasa de Mortalidad por Tuberculosis
Cusco - 1991 - 1997
Tasa x 100,000 Hab.**



**Tasa de Incidencia de Tuberculosis Cusco - 1991 - 1998
Tasa x 100,000 habitantes**

