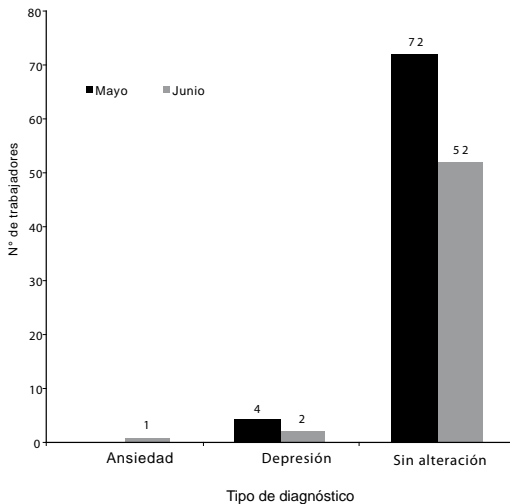


INFORMACIÓN INSTITUCIONAL

**CENTRO NACIONAL DE SALUD OCUPACIONAL Y PROTECCIÓN DEL AMBIENTE PARA LA SALUD (CENSOPAS)**

**ATENCIÓN EN EL SERVICIO DE PSICOLOGÍA DE LA DIRECCIÓN EJECUTIVA DE MEDICINA Y PSICOLOGÍA DEL TRABAJO**

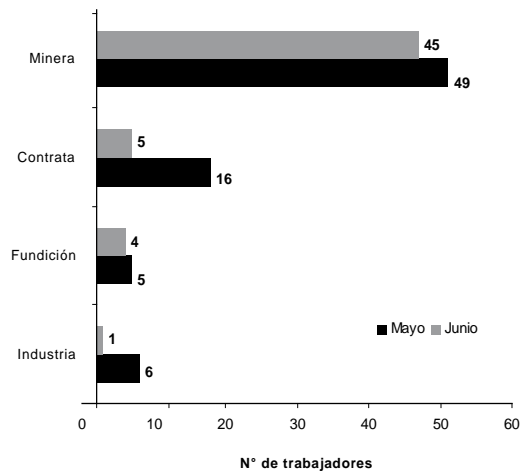


**Figura 1.** Diagnóstico a trabajadores en el Servicio de Psicología. DEMYPT / CENSOPAS; mayo-junio 2008.

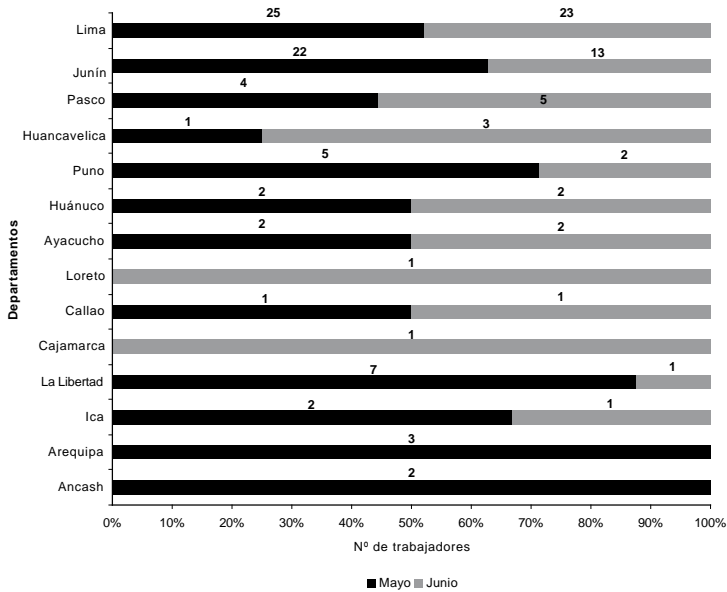
Durante el bimestre mayo-junio, se atendió en el Servicio de Psicología del Centro Nacional de Salud Ocupacional del INS a 131 personas; 76 (58,0%) en el mes de mayo; y 55 en el mes de junio (42,0%). La Figura 1 muestra la distribución

de los pacientes según el tipo de diagnóstico: 94,7% no presentan ninguna alteración, 4,6% presentan depresión y 0,8% ansiedad.

La mayor cantidad de pacientes atendidos durante el bimestre mayo-junio, son obreros que provienen de empresas mineras (71,8%), seguido por las empresas tipo contrata (16,0%), las empresas dedicadas a la fundición (6,9%), y aquellas que provienen de la industria (5,3%).



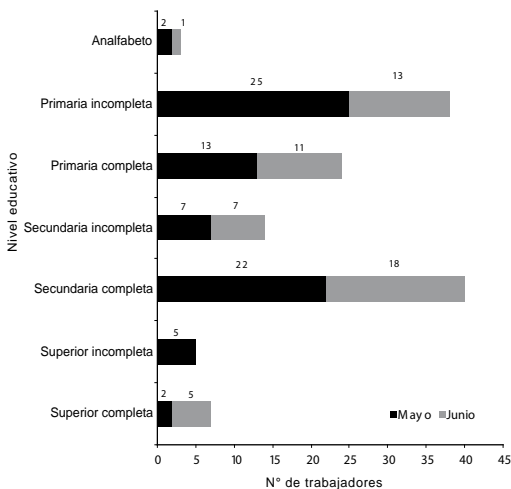
**Figura 2.** Trabajadores atendidos en el Servicio de Psicología según la actividad de la empresa. DEMYPT/ CENSOPAS; mayo-junio 2008.



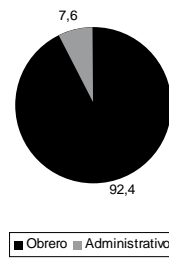
**Figura 3.** Residencia habitual de los trabajadores atendidos en el Servicio de Psicología según la actividad de la empresa. DEMYPT/CENSOPAS; mayo-junio 2008.

La Figura 3 muestra que la mayor cantidad de pacientes atendidos en el Servicio de Psicología, durante el bimestre mayo - junio, corresponde a Lima (36,6%), Junín (26,7%), Pasco (6,9%) y Puno 5,3%.

La mayor proporción de los pacientes atendidos durante el bimestre mayo a junio, tenían nivel secundaria completa (30,5%), primaria incompleta (29,0%) y primaria completa (18,3%).



**Figura 4.** Grado de instrucción de los trabajadores atendidos en el Servicio de Psicología según la actividad de la empresa. DEMYPT / CENSOPAS; mayo-junio 2008.



**Figura 5.** Condición de los trabajadores atendidos en el Servicio de Psicología según la actividad de la empresa. DEMYPT / CENSOPAS; mayo-junio 2008.

El 92,4% de los pacientes que fueron atendidos laboraron como obreros en alguna entidad, mientras que el 7,6% fueron administrativos. El 74,0% de pacientes se encontraban en situación postocupacional y 26,0% se encontraban laborando.