

CENTRO NACIONAL DE CONTROL DE CALIDAD (CNCC)

DIRECCIÓN EJECUTIVA DE CERTIFICACIÓN

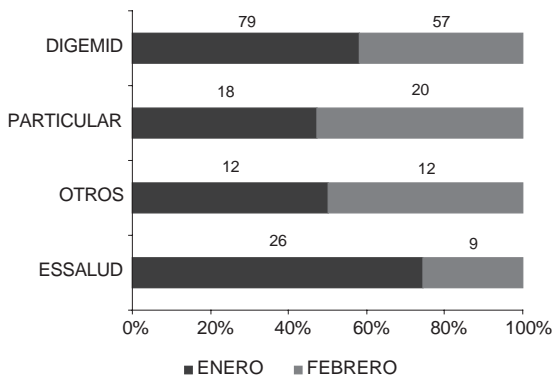


Figura 1. Productos ingresados para el análisis por cliente en el Centro Nacional de Control de Calidad, enero – febrero 2009.

Durante el período enero a febrero del año 2009, han ingresado al Centro Nacional de Control de la Calidad 233 productos para su análisis, el 58,4% de los productos ingresados proceden de la DIGEMID, 16,35 de clientes particulares y 15,0% de EsSalud. Por otro lado, se observa que durante el mes de enero se registró el mayor número de ingresos 57,9% (135/233).

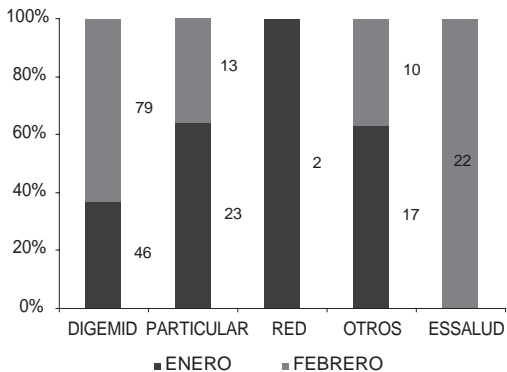


Figura 2. Informes de ensayo emitidos por cliente en el Centro Nacional de Control de Calidad, enero – febrero 2009.

Durante el período enero – febrero del año 2009, se ha emitido 212 informes de ensayo del control de la calidad en el Centro Nacional de Control de la Calidad, de los cuales el 59,0 % de informes se ha realizado a solicitud de la DIGEMID y en menor proporción a la Red de Laboratorios de Control de Calidad de medicamentos y afines 0,9%. Por otro lado, se observa que en el mes de febrero se realizó el mayor número de informes de ensayo (58,49%).

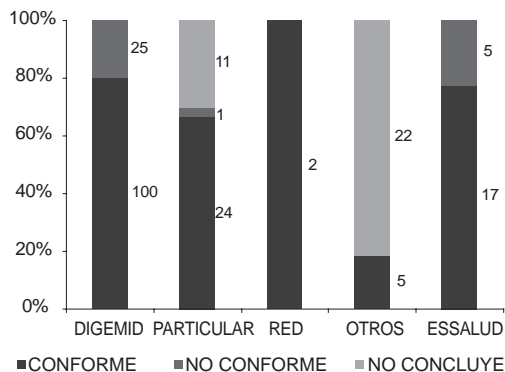


Figura 3. Informes de ensayo emitidos por estado de conformidad de los productos analizados y según cliente en el Centro Nacional de Control de Calidad, enero – febrero 2009.

Del total de informes de ensayo, 69,8% fueron calificados como conformes con las especificaciones exigidas, el 14,6% de “no conforme” y el 15,6% de informes de ensayo se encuentran en estado de “no concluye”. Por otro lado, del total de informes calificados como conformes, el 67,6% corresponden a la DIGEMID, 16,2% a clientes particulares, 11,5% a EsSalud y 4,8% corresponden a clientes de red u otros.

Tabla 1. Informes de ensayo emitidos por cliente según la clase de producto analizado en el Centro Nacional de Control de la Calidad en el año 2009.

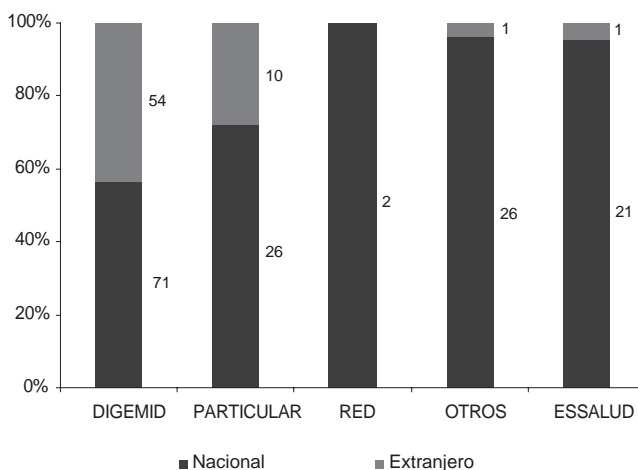
Clase de Producto	Cliente					Total
	Digemid	Particular	Red	EsSalud	Otros	
Especialidad farmacéutica	73	19	1	0	2	95
Medicamento genérico	32	6	1	0	5	44
Diverso	4	0	0	22	0	26
Cosmético	2	0	0	0	0	2
Producto biológico	10	0	0	0	0	10
Galénico	0	1	0	0	0	1
Reactivo de diagnóstico	0	10	0	0	0	10
Producto dietético	4	0	0	0	0	4
Otros	0	0	0	0	20	20
Total	125	36	2	22	27	212

Fuente: Instituto Nacional de Salud – Centro Nacional de Control de la Calidad - Dirección Ejecutiva de Certificación.

Elaboración: Oficina Ejecutiva de Estadística e Informática - OGIS

La Tabla 1 muestra que la mayor cantidad de informes de ensayo, se ha realizado a especialidades farmacéuticas con 44,8%,

seguido de los medicamentos genéricos con 20,8% del total.

**Figura 4.** Informes de ensayo emitidos por procedencia de productos según cliente en el Centro Nacional de Control de Calidad, enero – febrero 2009.

La mayor proporción de informes de ensayo emitidos son de procedencia nacional con 68,9%; seguido de informes de ensayo

emitidos de procedencia extranjera con 31,1% del total en el período enero – febrero.