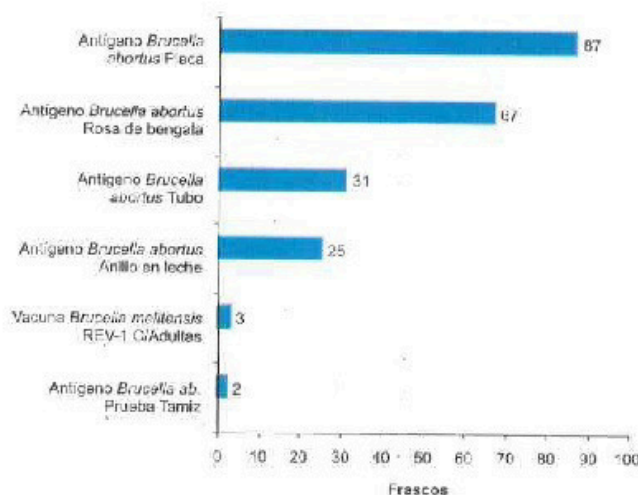


INFORMACIÓN INSTITUCIONAL

CENTRO NACIONAL DE PRODUCCIÓN DE BIOLÓGICOS (CNPB)

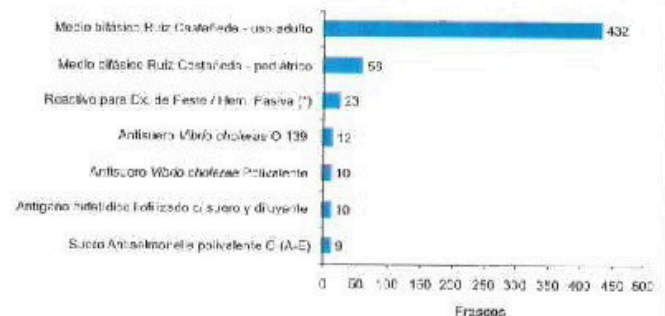
OFICINA DE COMERCIALIZACIÓN DE LA OGA

Durante el primer semestre del año 2005, se ha vendido un total de 215 frascos de productos biológicos del Laboratorio de Vacunas Bacterianas pertenecientes al Centro Nacional de Producción de Biológicos según se aprecia en la figura 1. La mayor cantidad se ha producido en el mes de febrero con 25% del total, seguido del mes de junio con un 24%, en los demás meses se ha vendido un 44% en su conjunto. Se ha vendido también 1111 kits del antígeno *Brucella* prueba complementaria, de los cuales el 99% se realizó en el mes de enero.



Fuente: Oficina de Ventas y Distribución / Dirección Ejecutiva de Comercialización / OGA / Elaborado por la Of. Ejec. Estadística e Informática.

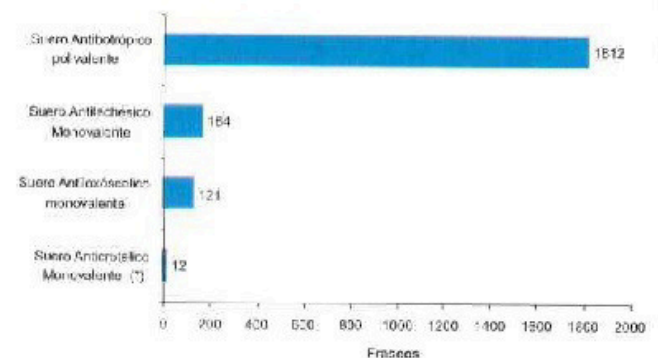
Figura 1. Venta de Productos Biológicos del Laboratorio de Vacunas Bacterianas en CNPB - I Sem. 2005.



Fuente: Oficina de Ventas y Distribución / Dirección Ejecutiva de Comercialización / OGA / Elaborado por la Of. Ejec. Estadística e Informática.

Figura 2. Venta de Productos Biológicos del Laboratorio de Reactivos de Diagnóstico en CNPB - I Sem. 2005.

Durante el primer semestre del año 2005, se ha vendido un total de 2109 frascos de productos biológicos del Laboratorio de Inmunosueros pertenecientes al Centro Nacional de Producción de Biológicos según se aprecia en la figura 3. La mayor cantidad se ha pro-

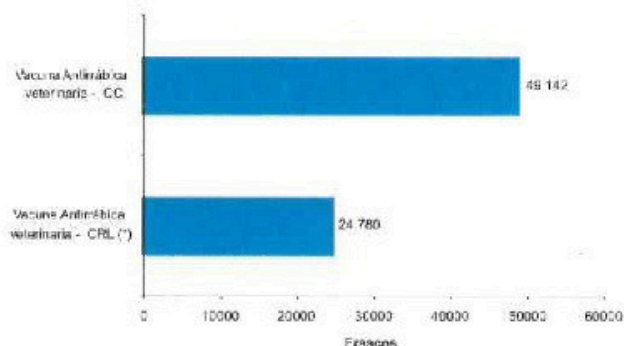


Fuente: Oficina de Ventas y Distribución / Dirección Ejecutiva de Comercialización / OGA / Elaborado por la Of. Ejec. Estadística e Informática.

Figura 3. Venta de Productos Biológicos del Laboratorio de Inmunosueros en el CNPB - I Sem. 2005.

ducido en el mes de enero 79% del total, seguido del mes de mayo con un 10%, en los demás meses se ha vendido un 11% en su conjunto.

Durante el primer semestre del año 2005, se ha vendido un total de 73 922 frascos de productos biológicos del Laboratorio de Vacunas Virales pertenecientes al Centro Nacional de Producción de Biológicos según se aprecia en la figura 4. La mayor cantidad se ha producido en el mes de junio 35,7% del total (Vacuna Antirrábica Veterinaria elaborada en Cultivo celular), seguido del mes de enero con un 33,5% (es necesario mencionar que la Vacuna Antirrábica Veterinaria elaborada en cerebro de ratón lactante (*) sólo se vendió en el mes de enero); y en marzo 28,7%; en los demás meses se ha vendido un 2,1% en su conjunto.



Fuente: Oficina de Ventas y Distribución / Dirección Ejecutiva de Comercialización / OGA / Elaborado por la Of. Ejec. Estadística e Informática.

Figura 4. Venta de Productos Biológicos del Laboratorio de Vacunas Virales en el CNPB - I Sem. 2005.

Durante el primer semestre del año 2005, se ha vendido un total de 14 659 frascos de Vacuna Antirrábica elaborado en cerebro de ratón lactante – uso humano (*) del Laboratorio de

Vacunas pertenecientes al Centro Nacional de Producción de Biológicos. La mayor cantidad se ha producido en el mes de enero 34,5% del total; 30,7% en el mes de febrero; 27,3% y 7,5% en los meses de mayo y marzo, respectivamente.

VISITAS AL SERPENTARIO DEL INSTITUTO NACIONAL DE SALUD

En el primer semestre (enero – junio) del 2005, un total de 46 personas de distintas entidades visitaron el serpentario del Centro Nacional de Producción de Biológicos como se aprecia en la figura 1, de los cuales el 32,61% de visitantes proviene de la Universidad Alas Peruanas; el 23,91% proviene del Canal 4; 21,74% del Canal 5; 10,87% del Diario Ojo y otros 10,87%. Las visitas se realizaron en mayor proporción en el mes de junio, 50%; mientras que en el mes de febrero fue de 1,79% de asistencia de visitantes; en el mes de enero no se registró visitas. Las personas provenientes del Canal 4 visitaron tres veces el serpentario, de Canal 5 y Diario Ojo visitaron dos veces, mientras que las demás sólo una vez.

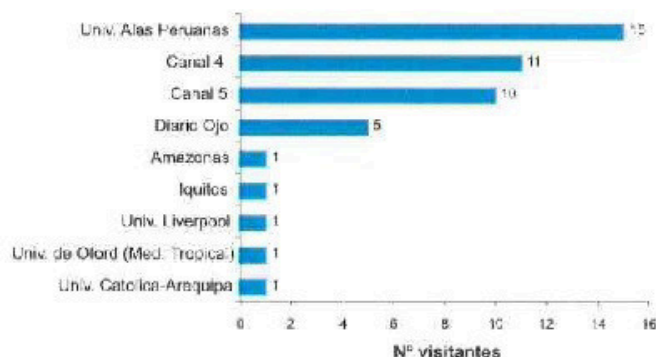


Figura 1. Número de personas de entidades que visitaron el serpentario en el I Semestre. CNPB/INS, Perú 2005.