

CENTRO NACIONAL DE CONTROL DE LA CALIDAD (CNCC) INFORMES DE ENSAYOS EMITIDOS

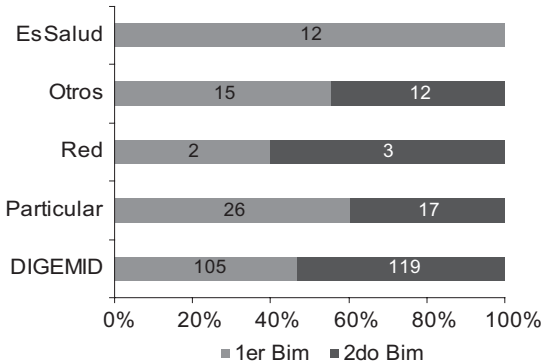


Figura 1. Productos ingresados para el análisis de control de calidad. 2011.

Fuente: Instituto Nacional de Salud – Centro Nacional de Control de la Calidad - Dirección Ejecutiva de Certificación.

Elaboración: Oficina Ejecutiva de Estadística e Informática - OGIS

Durante el 1er Bimestre y 2do Bimestre del año 2011, han ingresado al Centro Nacional de Control de la Calidad 306 productos para su análisis, el 72,0% de los productos ingresados proceden de la DIGEMID, mientras que en menor proporción son los procedentes de la red de laboratorios; siendo el 1er Bimestre del 2011 donde se dio el mayor ingreso de estos 49,8%, según se puede apreciar en la Figura 1.

Durante el 1er Bimestre – 2do Bimestre del año 2011, se ha emitido 378 informes de ensayos del control de la calidad en el Centro Nacional de Control de la Calidad, de los cuales el 70,2 % de informes se ha realizado a la DIGEMID y en menor proporción a la Red de Laboratorios de Control de Calidad de medicamentos y afines 1,3%, según se puede apreciar en la Figura 2.

El 62,4% de informes de ensayos emitidos estuvieron conformes con las especificaciones exigidas, el 22,5% de no conforme y el 15,1%

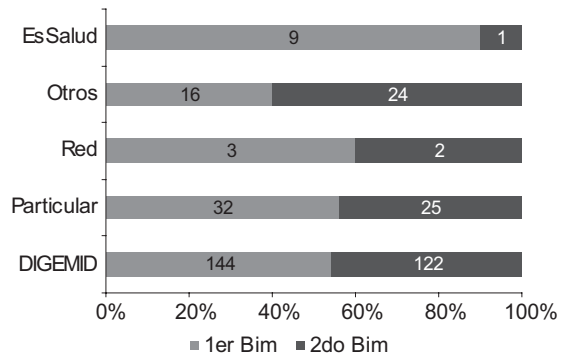


Figura 2. Informes de ensayos emitidos según cliente. 2011.

Fuente: Instituto Nacional de Salud – Centro Nacional de Control de la Calidad - Dirección Ejecutiva de Certificación.

Elaboración: Oficina Ejecutiva de Estadística e Informática - OGIS

de informes de ensayo se encuentran en estado de no concluye, como se puede observar en la Fig. N° 3, en la DIGEMID se determinó el mayor número de informes de ensayo, 62,2% del total;

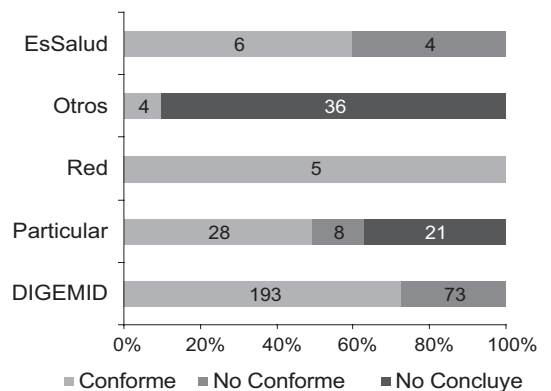


Figura 3. Informes de ensayos emitidos por cliente según conclusión. 2011.

Fuente: Instituto Nacional de Salud – Centro Nacional de Control de la Calidad - Dirección Ejecutiva de Certificación.

Elaboración: Oficina Ejecutiva de Estadística e Informática - OGIS

Cliente	Total	Clase de producto										
		Especialidad Farmacéutica	Medicamento Genérico	Diverso	Cosmético	Producto Biológico	Galénico	Producto Nacional	Reactivo de Diagnóstico	Materia Prima	Producto Dietético	Otro
Total		166	87	51	0	8	0	3	14	3	5	41
DIGEMID	266	142	79	31	0	6	0	3	0	0	5	0
Particular	57	21	3	8	0	1	0	0	14	3	0	7
Red	5	3	2	0	0	0	0	0	0	0	0	0
Otros	40	0	3	2	0	1	0	0	0	0	0	34
EsSalud	10	0	0	10	0	0	0	0	0	0	0	0

Fuente: Instituto Nacional de Salud - Centro Nacional de Control de la Calidad - Dirección Ejecutiva de Certificación.
Elaboración: Oficina Ejecutiva de Estadística e Informática - OGIS

resultando con el con el estado de conforme el 72,6% de los productos provenientes de la DIGEMID analizados durante el 1er Bimestre - 2do Bimestre del año 2011.

Informes de ensayos emitidos por cliente según la clase de producto analizado en el Centro Nacional de Control de la Calidad en el año 2009.

La Tabla 1 Muestra que la mayor cantidad de informes de ensayos emitidos durante el presente año, se ha realizado a especialidades farmacéuticas 43,9%, seguidos de los medicamentos genéricos, 23,0% del total.

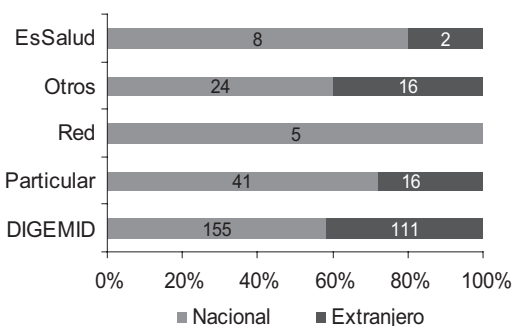


Figura 4. Informes de ensayo emitidos por procedencia de producto según cliente. 2011.

Fuente: Instituto Nacional de Salud - Centro Nacional de Control de la Calidad - Dirección Ejecutiva de Certificación.

Elaboración: Oficina Ejecutiva de Estadística e Informática - OGIS

La mayor proporción de informes de ensayos emitidos son de procedencia nacional, 61,6%; seguido de informes de ensayo emitidos de procedencia extranjera, 38,4% del total en el 1er Bimestre - 2do Bimestre, según se puede apreciar en la Figura 4.

El tipo de ensayo de mayor proporción fue el de Físicoquímico 81,1% a diferentes clientes, mientras de tipo Microbiológico fue de 18,9% durante el 1er y 2do Bim. En el 1er Bim se realizaron la mayor cantidad de ensayos, 56,7 % mientras que en el 2do Bim fue de 46,3% según se observa en la Figura 5.

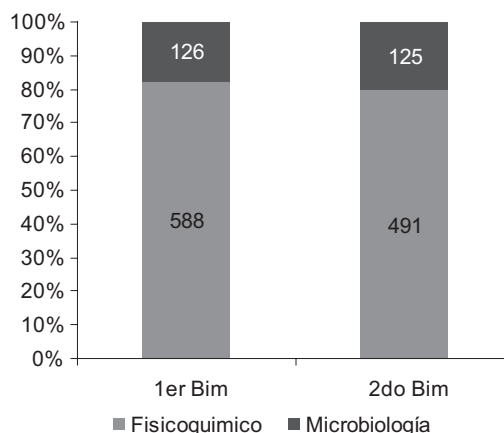


Figura 4. Ensayos realizados a productos para el control de calidad. 2011.