

---

**INFORMACIÓN INSTITUCIONAL**


---

## CENTRO NACIONAL DE SALUD OCUPACIONAL Y PROTECCIÓN DEL AMBIENTE PARA LA SALUD (CENSOPAS)

### ATENCIÓN EN EL SERVICIO DE PSICOLOGÍA DE LA DIRECCIÓN EJECUTIVA DE MEDICINA Y PSICOLOGÍA DEL TRABAJO

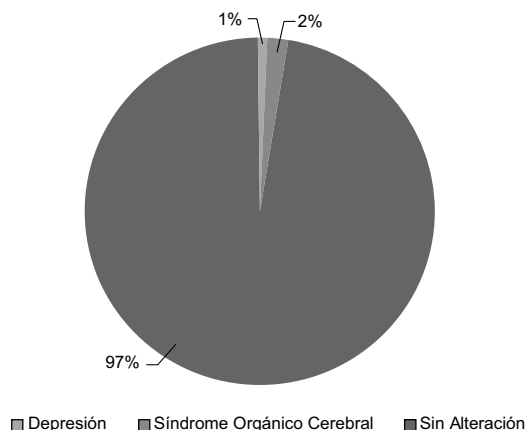
Durante el bimestre julio - agosto de 2008, se atendieron en el Servicio de Psicología del Centro Nacional de Salud Ocupacional del INS, trabajadores, todos obreros de sexo masculino; 101 trabajadores no presentaron ninguna alteración (97%), dos trabajadores tuvieron el diagnóstico de síndrome orgánico cerebral y un trabajador tuvo el diagnóstico de depresión.

La mayor cantidad de pacientes atendidos en el mes de agosto son obreros que provienen de empresas mineras (71,2%), seguido por trabajadores que provienen de empresas tipo contrata (15,4%), empresas industriales (4,8%) y otro tipo de empresas (8,7%).

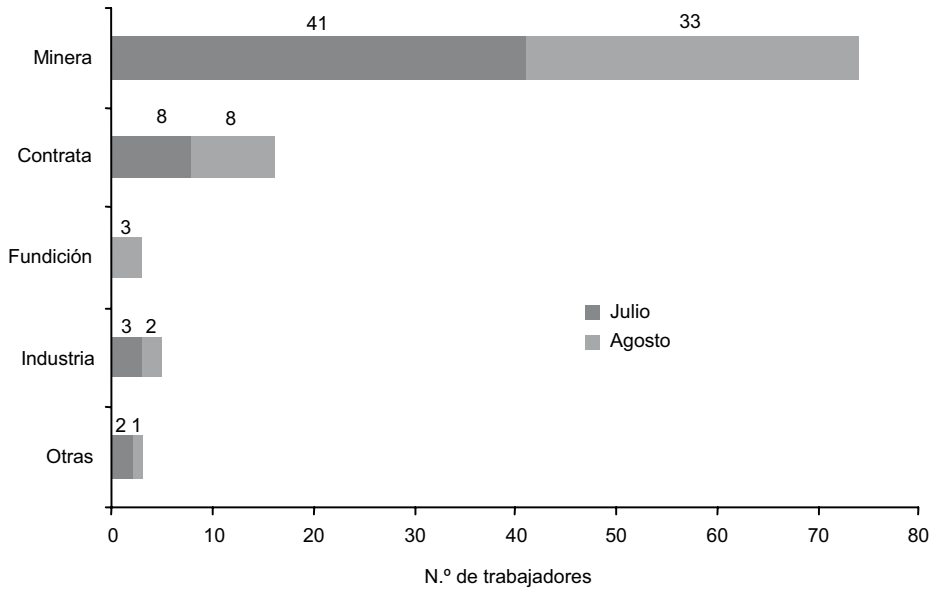
La mayor proporción de pacientes atendidos en el Servicio de Psicología del CENSOPAS proviene de Junín (33,65%), Lima (33,01%), Pasco (6,73%), Puno (4,81%), Ayacucho (3,53%), Áncash (2,88%), Huánuco (2,56%), Huancavelica (2,56%), Callao (2,24%) y otros en menor proporción.

La mayor proporción de los pacientes atendidos durante el bimestre de julio - agosto tuvieron primaria incompleta (33,3%), secundaria completa (30,0%), primaria completa (20%), superior (15,6%), y otros.

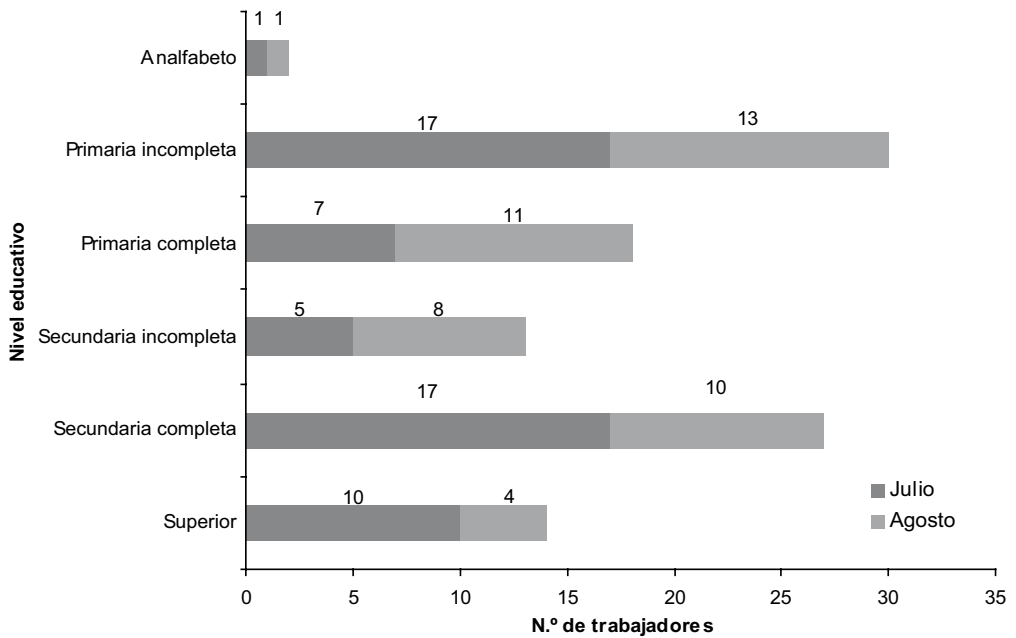
El 100,0% de los pacientes que fueron atendidos laboraron como obreros en alguna entidad durante el bimestre julio - agosto. El 79,8% de pacientes se encontraba en situación postocupacional, y el 20,2% se encontraba laborando.



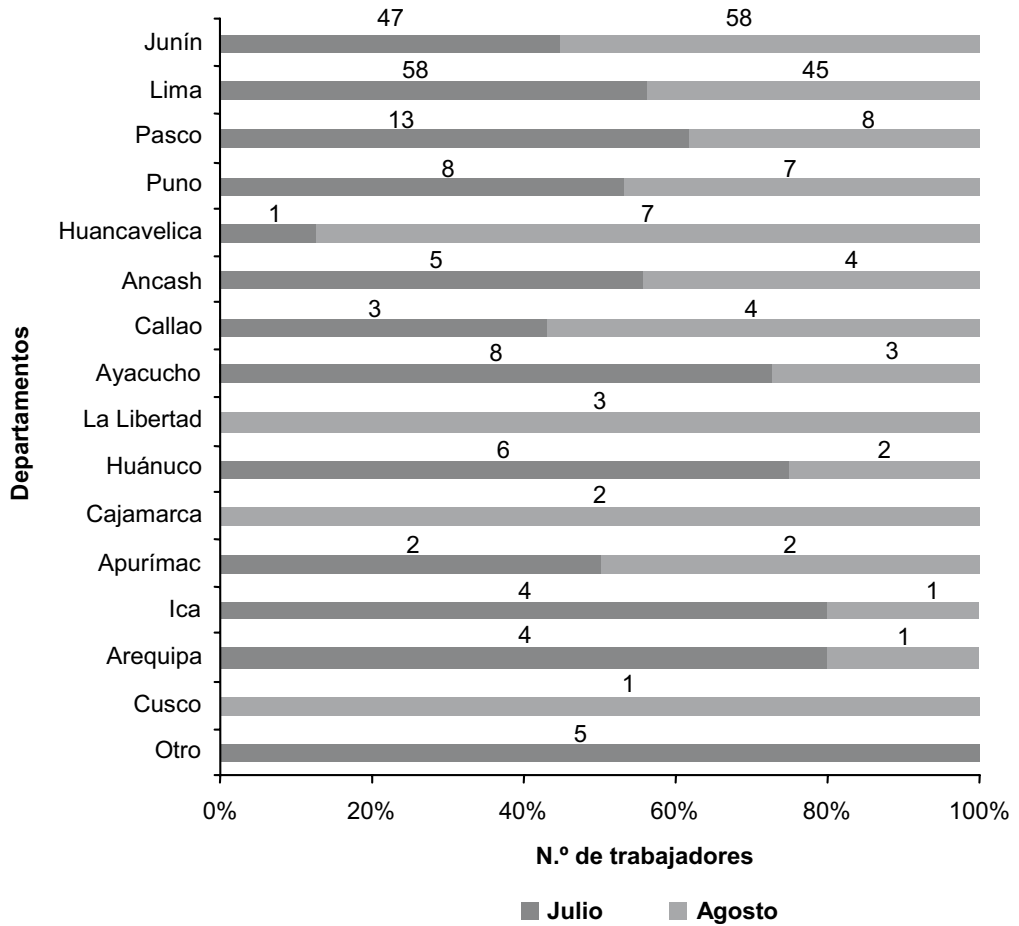
**Figura 1.** Trabajadores según diagnóstico en el servicio de psicología. DEMYPT/CENSOPAS; julio-agosto de 2008.



**Figura 2.** Trabajadores atendidos en el Servicio de Psicología según el tipo de actividad de la empresa. DEMYPT / CENSOPAS; julio-agosto de 2008.



**Figura 3.** Trabajadores atendidos en el Servicio de Psicología según residencia habitual. DEMYPT/CENSOPAS; julio-agosto de 2008.



**Figura 4.** Trabajadores, por grado de instrucción, atendidos en el Servicio de Psicología. DEMYPT/ CENSOPAS; julio-agosto de 2008.