

INFORMACIÓN INSTITUCIONAL

CENTRO NACIONAL DE SALUD OCUPACIONAL Y PROTECCIÓN DEL MEDIO AMBIENTE PARA LA SALUD (CENSOPAS)

Atención en el servicio de psicología en el Centro Nacional de Salud Ocupacional y Protección del Ambiente para la Salud

En el mes de octubre, se atendieron en el servicio de psicología del Centro Nacional de Salud Ocupacional del INS, 185 personas, de las cuales 98% fueron varones y 2% mujeres. El 5% presentó alguna alteración de su salud mental.

La figura 1 muestra la distribución de los pacientes que presentaron alguna alteración, según su diagnóstico. Cinco pacientes presentaron ansiedad, cuatro presentaron depresión y sólo un paciente síndrome orgánico cerebral.

La mayor cantidad de pacientes son mineros, 70% del total, seguido por 12% que laboran en fundiciones, 10% son trabajadores que provienen de empresas o de modalidad de contrato temporal (service) y el resto, (7%) de otras empresas.

La figura 2 muestra que la mayor cantidad de pacientes atendidos en el servicio de psicología del CENSOPAS, proviene del departamento de Lima (31%), seguidos por Junín (30%), Paseo y Moquegua (9%), mientras que 21 % en conjunto proviene de los departamentos de Ica, Arequipa, Huánuco, Huancavelica y otros.

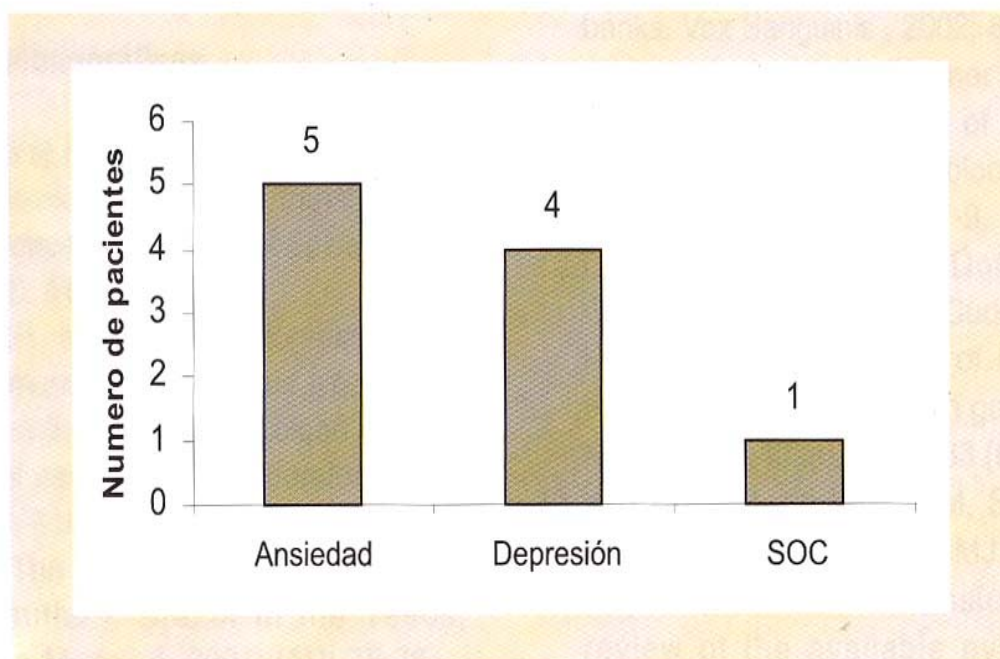


Figura 1. Diagnóstico en el Servicio de Psicología, CENSOPAS, octubre 2004.

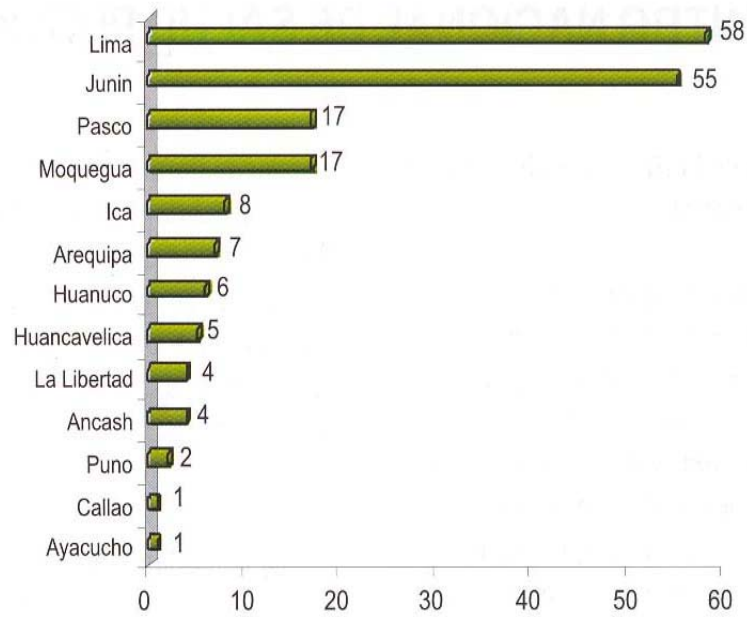


Figura 2 Residencia habitual de los atendidos en el Servicio de Psicología, CENSOPAS, octubre 2004.

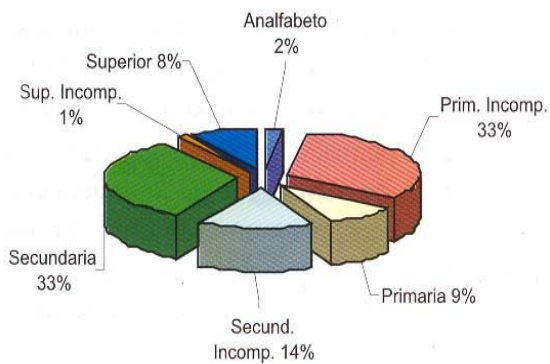


Figura 3. Grado de instrucción en pacientes en el servicio de psicología, CENSOPAS, octubre, 2004.

La mayor proporción de los pacientes atendidos en el mes de setiembre en el servicio de psicología del CENSOPAS 33% tuvieron primaria incompleta y en la misma proporción secundaria, mientras que en menor proporción fueron analfabetos, 2%. El 92% de los pacientes que fueron atendidos laboraron como obreros en alguna entidad, mientras que el 8% fueron administrativos (figura 3).