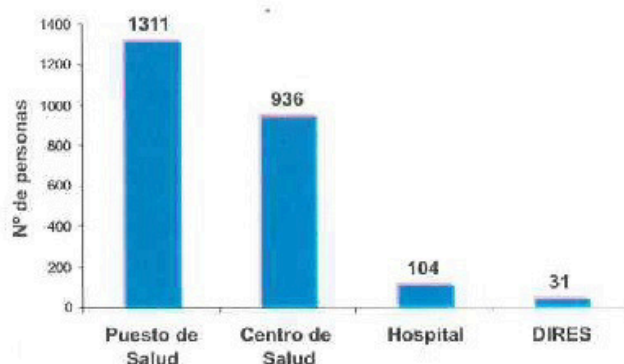


## CENTRO NACIONAL DE ALIMENTACIÓN Y NUTRICIÓN (CENAN)

### DIRECCIÓN EJECUTIVA DE PREVENCIÓN DE RIESGO Y DAÑO NUTRICIONAL (DEPRYDAN)

Durante el primer semestre del 2005 se ha capacitado en el taller de sesiones demostrativas en alimentación y nutrición, con la asistencia técnica del personal de la Dirección Ejecutiva de Prevención de Riesgo y Daño Nutricional del CENAN y el equipo del Área de Nutrición de las DIRES, un total de 2382 personas (personal de salud), siendo el 55% proveniente de Puestos de Salud, el 39,3% de Centros de Salud, el 4,4% lo constituye personal que labora en Hospitales y el 1,3% perteneciente a la Red o DIRES como se aprecia en la figura 1.

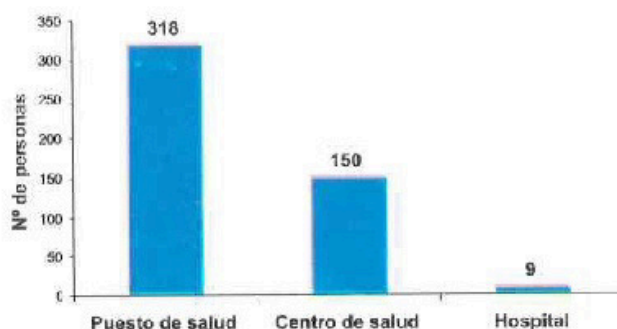


Fuente: DEPRYDAN / CENAN / Elaborado por la Of. Ejec. Estadística e Informática.

**Figura 1.** Personal de salud capacitado en sesiones demostrativas en alimentación y nutrición por establecimiento de salud. DEPRYDAN / CENAN, I Semestre 2005.

Finalmente, según se aprecia en la figura 2, durante el primer semestre del 2005 se ha capacitado en el taller de sesiones demostrativas, un total de 471 agentes comunitarios, siendo el 66,7% provenientes de los puestos de salud; el 31,4% de centros de salud y el 1,9% perteneciente a hospitales.

Es importante mencionar que la información ha sido actualizada con respecto a reportes anteriores.



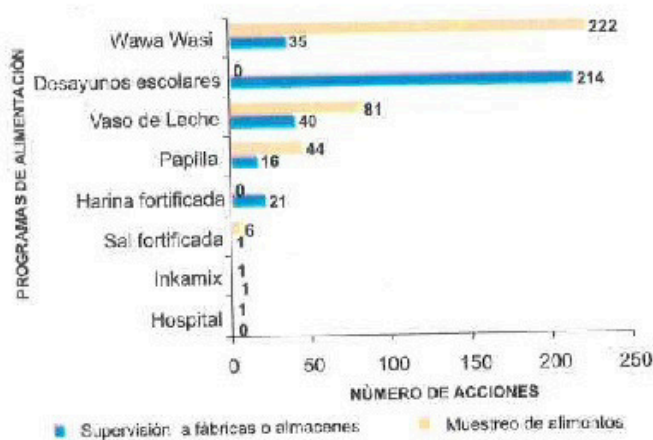
Fuente: DEPRYDAN / CENAN / Elaborado por la Of. Ejec. Estadística e Informática.

**Figura 2.** Agentes Comunitarios capacitados en sesiones demostrativas en alimentación y nutrición por establecimiento de salud. DEPRYDAN / CENAN, I Semestre 2005.

### DIRECCIÓN EJECUTIVA DE CIENCIA Y TECNOLOGÍA DE ALIMENTOS (DECYTA)

En el tercer trimestre del 2005 según muestra la figura 1, el equipo de la División de Inspección y Muestreo de la Dirección Ejecutiva de Ciencia y Tecnología de los Alimentos del Centro Nacional de Alimentación y Nutrición ha efectuado 328 acciones de supervisión a fábricas o almacenes y 355 acciones de muestreo de alimentos destinado para programas sociales. La mayor proporción de las supervisiones se realizó a programas de desayunos escolares 65,24%, vaso de leche 12,20%, wawa wasi 10,67% y otros 11,89%.

La mayor proporción de acciones realizadas al muestreo de alimentos se realizó a Programas wawa wasi 62,54%, vaso de leche 22,82%, papillas 12,39% y otros 2,25%.




Fuente: DIMPAC / DECYTA / CENAN / Elaborado por la Of. Ejec. Estadística e Informática.

**Figura 1.** Acciones de supervisión y muestreo de alimentos de programas sociales. CENAN/DECYTA/División de Inspección y Muestreo. Julio - setiembre 2005.

Durante el periodo julio-setiembre 2005, personal del equipo de la División de Inspección y Muestreo ha participado como expositores en 7 eventos. Del mismo modo se han efectuado cuatro acciones de supervisión a direcciones regionales de salud o laboratorios de referencia de las respectivas DISAS.

Durante el periodo julio-setiembre 2005, personal del equipo de la División de Inspección y Muestreo ha supervisado la producción de 1572 toneladas métricas de alimento, así también ha muestreado 399 toneladas métricas de alimentos a partir de las cuales se han efectuado los correspondientes análisis de laboratorio con la finalidad de controlar la calidad de los mismos. En total se han controlado 1971 toneladas métricas de alimentos como se observa en la figura 2.



Fuente: DIMPAC / DECYTA / CENAN / Elaborado por la Of. Ejec. Estadística e Informática.

**Figura 2.** Acciones de supervisión y muestreo de alimentos de programas sociales CENAN / DECYTA / División de Inspección y Muestreo, julio-setiembre 2005.