
INFORMACIÓN INSTITUCIONAL

CENTRO NACIONAL DE SALUD OCUPACIONAL Y PROTECCIÓN DEL AMBIENTE PARA LA SALUD – CENSOPAS

ATENCIÓN EN EL SERVICIO DE PSICOLOGÍA

En el mes de noviembre de 2005 se atendieron en el Servicio de Psicología del Centro Nacional de Salud Ocupacional del INS 47 trabajadores; de los cuales, 97,9% fueron varones; y 2,1%, mujeres. El 12,8% presentó alguna alteración de su salud mental.

La figura 1 muestra la distribución de los pacientes que presentaron alguna alteración, según su diagnóstico.

Dos pacientes, (4,3% de los atendidos) presentaron ansiedad y a cuatro pacientes (8,5%) se les diagnosticó depresión.

La mayor cantidad de pacientes son mineros, es decir, 59,6% del total, seguido por 14,9%, son trabajadores provenientes de empresas

industriales, empresas tipo contrata (*services*) al igual que las empresas de fundición con 12,8%.

La figura 2 muestra que la mayor cantidad de pacientes atendidos en el Servicio de Psicología del CENSOPAS (29,8%) provienen del departamento de Pasco, seguidos por Junín (27,7%) y de Lima (25,5%); La Libertad y Arequipa 4,3% cada uno; mientras que 8,5% en conjunto provienen de otros departamentos.

La mayor proporción de los pacientes atendidos en el mes de octubre en el Servicio de Psicología del CENSOPAS (42,6%) tuvieron secundaria completa, mientras que en menor proporción fueron los que tenían superior incompleta (6,4%), como se puede apreciar en la figura 3.

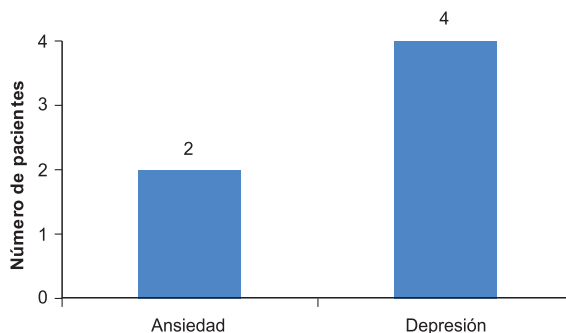


Figura 1. Diagnóstico a pacientes en el Servicio de Psicología-CENSOPAS, noviembre de 2005.

El 97,9% de los pacientes que fueron atendidos laboraron como obreros en alguna entidad, mientras que el 2,1% fueron administrativos.

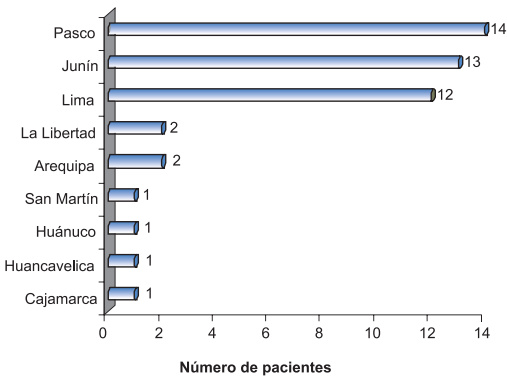


Figura 2. Residencia habitual de los pacientes en el Servicio de Psicología, CENSOPAS, noviembre de 2005.

El 91,4% de pacientes se encontraba laborando, los que estaban en situación pre-ocupacional y en situación postocupacional eran el 4,3%, cada uno.

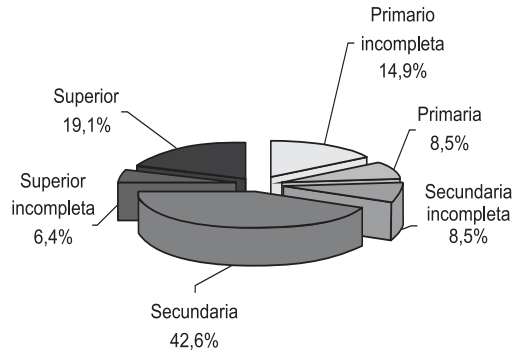


Figura 3. Grado de instrucción de pacientes en el Servicio de Psicología, CENSOPAS, noviembre de 2005.