

CENTRO NACIONAL DE CONTROL DE LA CALIDAD (CNCC)

INFORMES DE ENSAYOS EMITIDOS

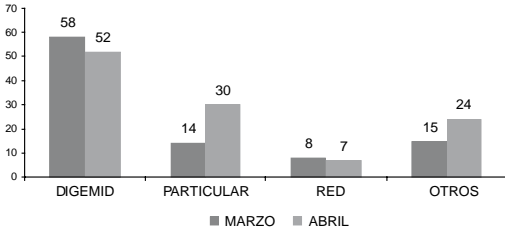


Figura 1. Productos ingresados para el análisis según el tipo de cliente en el Centro Nacional de Control de Calidad. Marzo - abril de 2008.

Durante este período han ingresado al Centro Nacional de Control de la Calidad 208 productos para su análisis. 59,9% (110 productos) de los productos ingresados proceden de la DIGEMID y 21,2% proceden de clientes particulares.

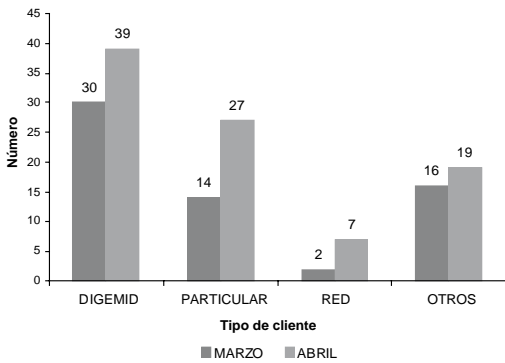


Figura 2. Informes de ensayo emitidos por procedencia de producto según cliente en el Centro Nacional de Control de Calidad. Marzo - abril de 2008.

Durante el período marzo - abril del año 2008, se han emitido 154 informes de ensayos del control de la calidad en el Centro Nacional de Control de la Calidad; de los cuales, el 44,8% de informes se ha realizado a solicitud de la DIGEMID (69 ensayos) y en menor proporción a solicitud de la Red de Laboratorios de Control de Calidad de medicamentos y afines 5,8% (9 informes).

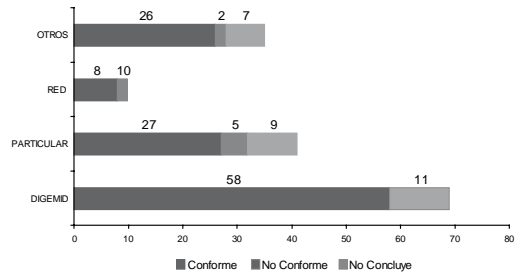


Figura 3. Informes de ensayo emitidos por productos analizados y según estado de conformidad en el Centro Nacional de Control de Calidad. Marzo - abril de 2008.

El 77,3% del total de informes de ensayos emitidos estuvieron “conformes” con las especificaciones exigidas, el 12,3% “no conforme” y el 10,4% “no concluye”.

Además, se observa que la mayor proporción de informes conformes corresponde a la DIGEMID (37,7%), seguido de los clientes particulares (17,5%).

Clase de producto	Cliente				Total
	DIGEMID	Particular	Red	Otros	
Especialidad farmacéutica	27	25	4	0	56
Medicamento genérico	16	4	4	1	25
Diverso	10	0	0	0	10
Producto biológico	9	1	0	1	11
Producto nacional	3	0	0	0	3
Reactivo de diagnóstico	0	9	0	0	9
Producto dietético	4	0	0	0	4
Otros	0	2	1	33	36
Total	69	41	9	35	154

Tabla 1. Informes de ensayo emitidos por cliente y según la clase de producto analizado en el Centro Nacional de Control de la Calidad, en el período marzo - abril del año 2008.

La Tabla 1 muestra que la mayor cantidad de informes de ensayo emitidos, se han realizado a especialidades farmacéuticas con 36,4%, seguidos de los medicamentos genéricos con 16,2% del total.

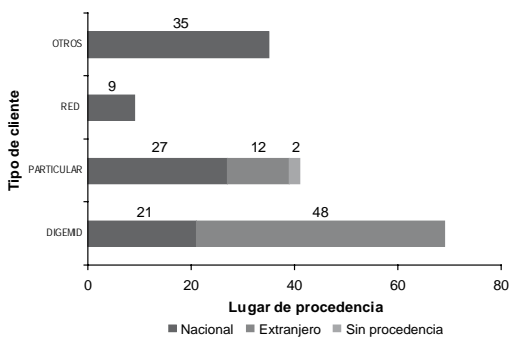


Figura 4. Informes de ensayo emitidos por procedencia de producto y según cliente en el Centro Nacional de Control de Calidad. Marzo - abril de 2008.

Como se puede apreciar en la Figura 4, la mayor proporción de informes de ensayo emitidos son de procedencia nacional con un 59,7%; seguido de informes de ensayo emitidos de procedencia extranjera, con 39,0%. Además, el 44,8% de los ensayos fueron solicitados por la DIGEMID y 26,6% por clientes particulares.