

INFORMACIÓN INSTITUCIONAL

CENTRO NACIONAL DE CONTROL DE CALIDAD (CNCC)

INFORMES DE ENSAYOS EMITIDOS

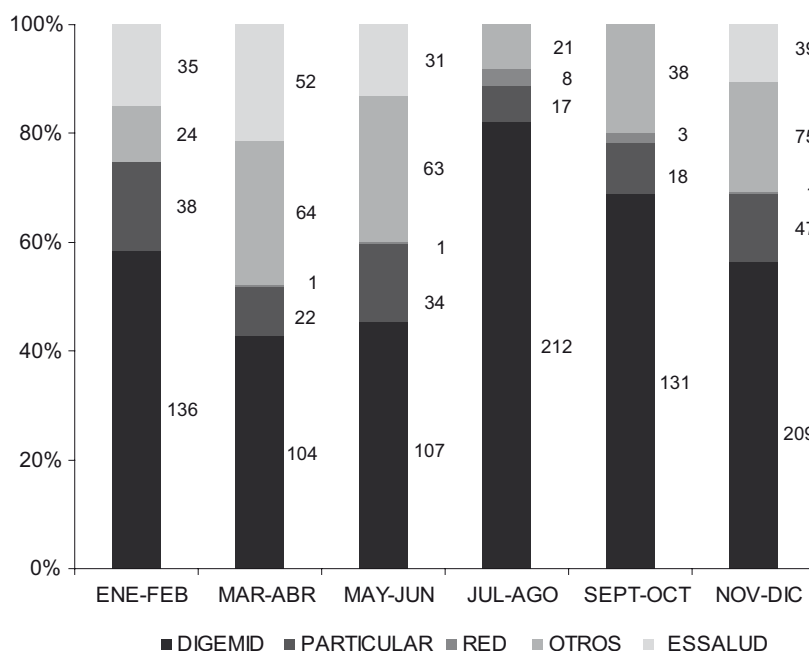


Figura 1. Productos, por cliente, ingresados para el análisis en el Centro Nacional de Control de Calidad durante el 2009

Durante el 2009, se ha registrado el ingreso de 1531 productos para su análisis correspondiente en el Centro Nacional de Control de Calidad. La frecuencia de ingresos fluctúa entre 12,4% (septiembre-octubre) a 24,2% (noviembre-diciembre). Al comparar la frecuencia de ingresos según la entidad que solicita el análisis, se observa que el 58,7%

se ha realizado a solicitud de la DIGEMID, 11,5% por instituciones particulares, 10,3% por EsSalud y por otras instituciones. Por otro lado, durante los meses de noviembre y diciembre, se observa que el 56,3% fue solicitado por la DIGEMID, 12,7% por instituciones particulares, 10,5% por EsSalud y en menor cantidad por otras instituciones.

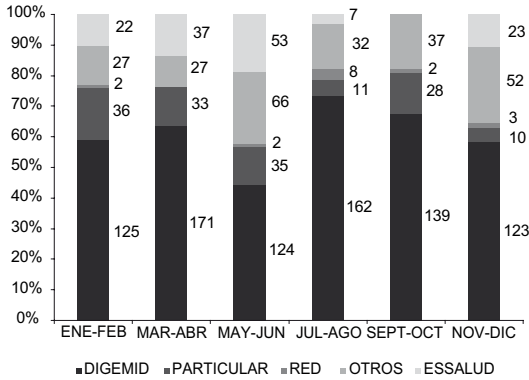


Figura 2. Informes de ensayo, por cliente, emitidos en el Centro Nacional de Control de Calidad, durante el 2009

Durante el 2009 se ha emitido 1397 informes, la mayor proporción de informes emitidos corresponden a la DIGEMID (60,4%), particular (11,0%) y EsSalud (10,2%). Comparativamente, durante los meses de noviembre a diciembre, 67,5% de los informes corresponden a la DIGEMID, 13,6% a entidades particulares y 0,7% a la Red.

Del total de informes emitidos, 69,2% estuvieron conforme a las especificaciones exigidas, 13,7% fueron no conformes y el 17,0% de informes de

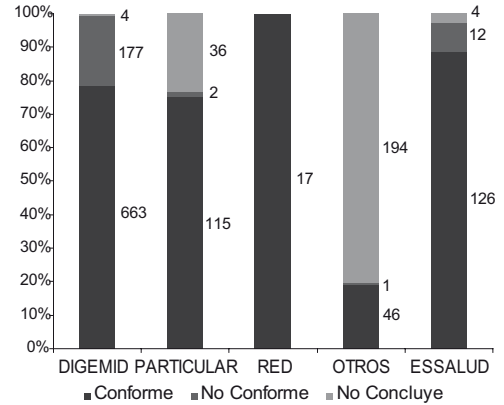


Figura 3. Informes de ensayo, emitido por estado de conformidad, de los productos analizados y según cliente en el Centro Nacional de Control de Calidad, durante el 2009.

ensayo no tuvieron conclusión. Del total de informes emitidos a la DIGEMID, 68,6% estuvieron de acuerdo con las especificaciones exigidas, comparativamente, 11,9% de los informes correspondientes a entidades particulares fueron conformes y 13,0% también en EsSalud.

Según la clase de producto, 42,3% de los informes emitidos corresponden a las especialidades farmacéuticas y 24,3% a medicamento genérico.

Tabla 1. Informes de ensayo emitidos, por cliente, según la clase de producto analizado en el Centro Nacional de Control de la Calidad en el año 2009.

Clase de Producto	Cliente					Total
	Digemid	Particular	Red	EsSalud	Otros	
Especialidad farmacéutica	453	94	8	-	36	591
Medicamento genérico	271	16	9	-	43	339
Diverso	57	-	-	142	3	202
Cosmético	8	-	-	-	-	8
Producto biológico	33	2	-	-	1	36
Galénico	2	2	-	-	-	4
Producto nacional	2	-	-	-	3	5
Reactivo de diagnóstico	6	37	-	-	-	43
Materia prima	-	2	-	-	-	2
Producto dietético	12	-	-	-	-	12
Otros	-	-	-	-	155	155

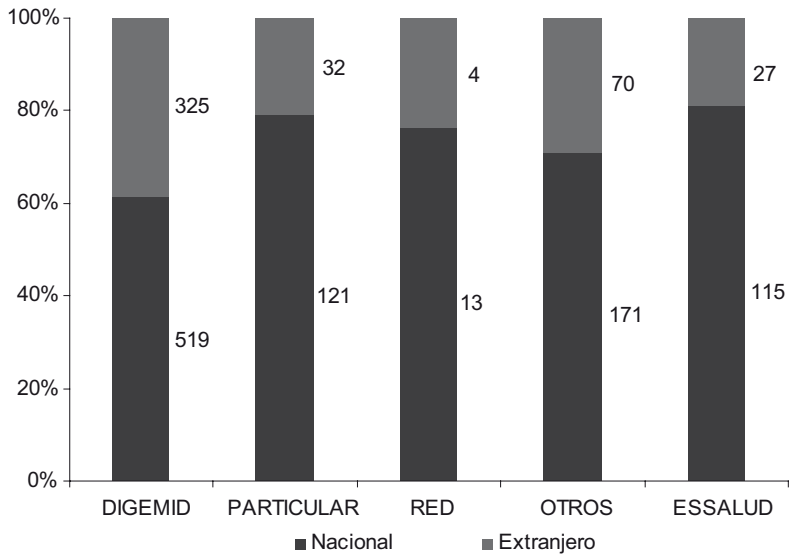


Figura 4. Informes de ensayo, por procedencia de productos, según cliente, en el Centro Nacional de Control de Calidad, durante el 2009.

La mayor proporción de informes emitidos son de procedencia nacional (67,2%); seguido de informes de procedencia extranjera (32,8%).