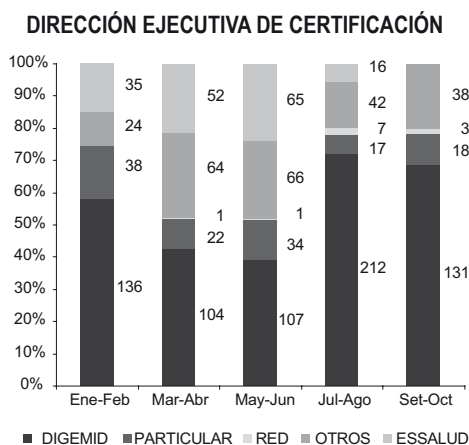


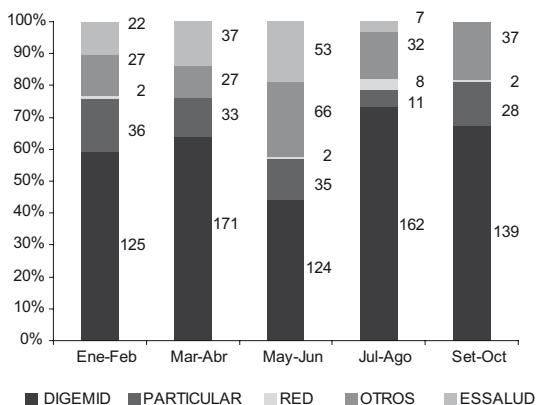
## INFORMACIÓN INSTITUCIONAL

# CENTRO NACIONAL DE CONTROL DE CALIDAD (CNCC)



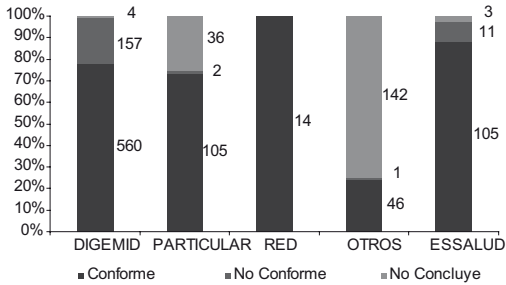
**Figura 1.** Productos, por cliente, ingresados para el análisis en el Centro Nacional de Control de Calidad, Enero a Octubre del 2009

Durante el periodo de enero a octubre, han ingresado al Centro Nacional de Control de la Calidad 2233 productos para su análisis, el 56,0% de los productos ingresados proceden de la DIGEMID, mientras que en menor proporción de la Red de laboratorios 1,0%. Por otro lado, se observa mayor predominio de ingresos durante los meses de setiembre a octubre (23,8%).



**Figura 2.** Informes de ensayo, por cliente, emitidos en el Centro Nacional de Control de Calidad. Enero a Octubre del 2009

Durante los meses de enero a octubre, se ha emitido 1186 informes de ensayos del control de la calidad en el Centro Nacional de Control de la Calidad, de los cuales el 60,8% de informes se ha realizado a solicitud de la DIGEMID y en menor proporción a la Red de Laboratorios de Control de Calidad de medicamentos y afines 1,2%.

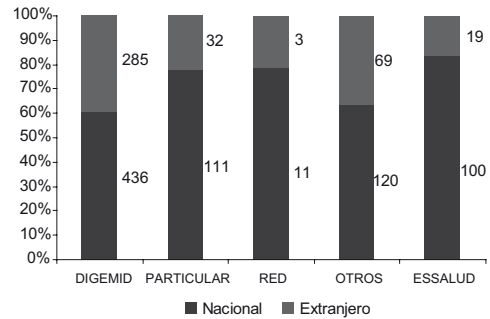


**Figura 3.** Informes de ensayo, emitidos por estado de conformidad, de los productos analizados y según cliente en el Centro Nacional de Control de Calidad. Enero a Octubre del 2009.

Del total de informes de ensayos, 70,0% fueron calificados como "conformes" porque cumplieron con las especificaciones exigidas, el 14,4% fueron calificados como "no conforme" y el 15,6% de informes de ensayo se encuentran en estado de no concluye.

La Tabla N° 1 Muestra que la mayor cantidad de informes de ensayos emitidos durante el

presente año, se ha realizado a solicitud de las especialidades farmacéuticas 42,7%, seguidos de los medicamentos genéricos, 24,1%.



**Figura 4.** Informes de ensayo, por procedencia de productos, según cliente, en el Centro Nacional de Control de Calidad. Enero a Octubre del 2009.

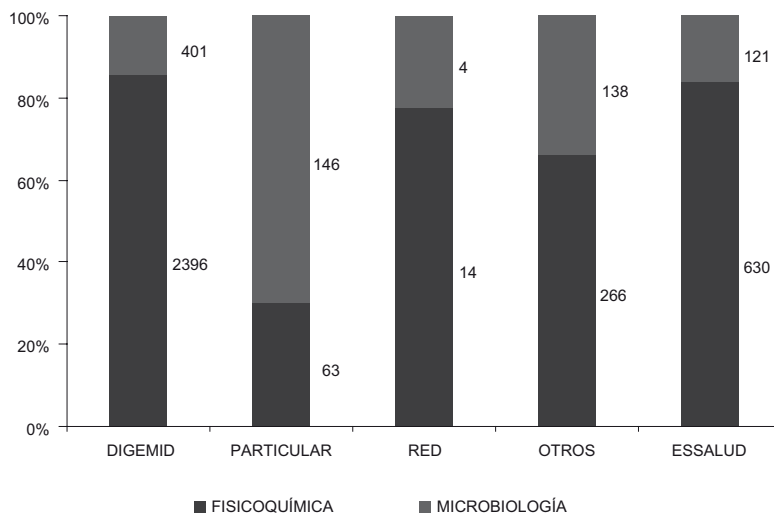
La mayor proporción de informes de ensayos emitidos proceden del ámbito nacional (65,6%), seguido de los informes de procedencia extranjera (34,4%).

**Tabla 1.** Informes de ensayo emitidos, por cliente, según la clase de producto analizado en el Centro Nacional de Control de la Calidad en el año 2009.

Clase de Producto	Cliente				
	DIGEMID	Particular	Red	EsSalud	Otros
Especialidad farmacéutica	392	85	6	-	24
Medicamento genérico	286	222	15	8	-
Diverso	48	-	-	119	3
Cosmético	8	-	-	-	-
Producto biológico	30	2	-	-	1
Galénico	2	2	-	-	-
Producto nacional	1	-	-	-	-
Reactivo de diagnóstico	6	37	-	-	-
Materia prima	-	2	-	-	-
Producto dietético	12	-	-	-	-
Otros	-	-	-	-	120
<b>Total</b>	<b>785</b>	<b>350</b>	<b>21</b>	<b>127</b>	<b>148</b>

Fuente: Instituto Nacional de Salud – Centro Nacional de Control de la Calidad - Dirección Ejecutiva de Certificación.

Elaboración: Oficina Ejecutiva de Estadística e Informática - OGIS



**Figura 5.** Informes de ensayo, según tipo de laboratorio. Enero a Octubre del 2009.

El 80,6% de ensayos realizados a productos farmacéuticos y afines en el Centro Nacional de Control de Calidad corresponden a ensayos de tipo Fisicoquímica; y el 19,4% a ensayos de tipo microbiológico.