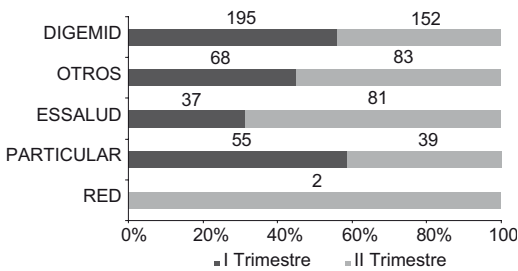


**INFORMACIÓN INSTITUCIONAL**

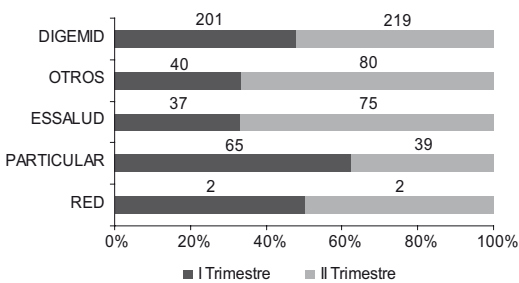
**CENTRO NACIONAL DE CONTROL DE CALIDAD (CNCC)**

**DIRECCIÓN EJECUTIVA DE CERTIFICACIÓN**



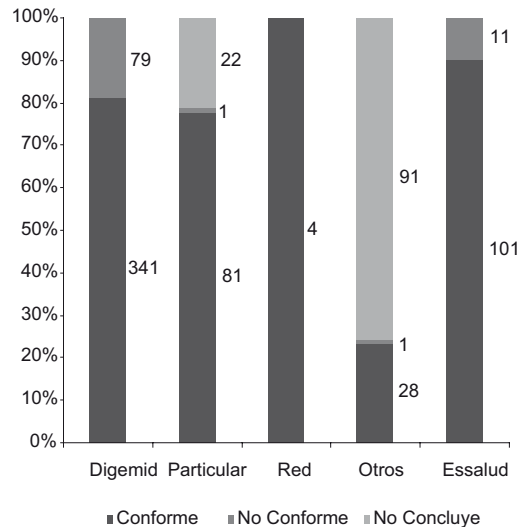
**Figura 1.** Productos, por cliente, ingresados para el análisis en el CNCC, I y II trimestre del 2009

Durante el primer y segundo trimestre del año 2009, se ha reportado el ingreso de 712 productos al CNCC. Del total 48,7% proceden de la DIGEMID, 16,6% de EsSalud 13,2% de consultorios particulares, 0,3% de la red y 21,2% de otros establecimientos. Por otro lado, se observa que la mayor proporción de ingresos se reportó en el segundo trimestre (50,1%).



**Figura 2.** Informes de ensayo, por cliente, emitidos en el CNCC, I y II trimestre del 2009

Durante los dos primeros trimestres se han emitido 760 informes de ensayos del control de la calidad en el Centro Nacional de Control de Calidad, de los cuales 55,3% de informes se ha realizado a solicitud de la DIGEMID y en menor proporción (0,5%) por la Red de Laboratorios de Control de Calidad de medicamentos y afines.



**Figura 3.** Informes de ensayo, emitidos por estado de conformidad, de los productos analizados y según cliente en el CNCC, I y II trimestre del 2009.

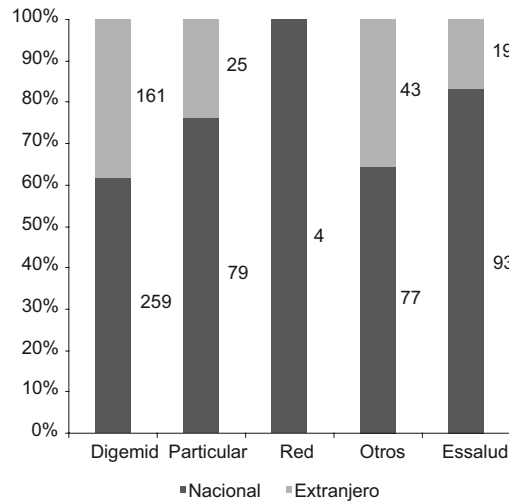
Teniendo en cuenta las especificaciones exigidas, 73,0% de informes de ensayo emitidos, fueron “conformes”, el 12,1% fueron “no conformes” mientras que 14,9% se encuentran en estado de “no concluye”.

**Tabla 1.** Informes de ensayo emitidos, por cliente, según la clase de producto analizado en el Centro Nacional de Control de Calidad en el año 2009.

Clase de Producto	Cliente				
	DIGEMID	Particular	Red	EsSalud	Otros
Especialidad farmacéutica	237	69	2	-	11
Medicamento genérico	121	10	2	-	22
Diverso	25	-	-	112	3
Cosmético	4	-	-	-	-
Producto biológico	19	1	-	-	-
Galénico	2	1	-	-	-
Producto nacional	1	-	-	-	-
Reactivo de diagnóstico	1	22	-	-	-
Materia prima	-	1	-	-	-
Producto dietético	10	-	-	-	-
Otros	-	-	-	-	84
<b>Total</b>	<b>420</b>	<b>104</b>	<b>4</b>	<b>112</b>	<b>120</b>

Fuente: INS – CNCC - Dirección Ejecutiva de Certificación.  
Elaboración: Oficina Ejecutiva de Estadística e Informática - OGIS

La Tabla 1 muestra que la mayor cantidad de informes de ensayo, emitidos durante el presente año, se ha realizado a especialidades farmacéuticas (42,0%), seguidos de los medicamentos genéricos (20,4%).



**Figura 4.** Informes de ensayo, por procedencia de productos, según cliente, en el Centro Nacional de Control de Calidad, I y II trimestre 2009.

La mayor proporción de informes de ensayo fueron para el ámbito nacional (67,4%) seguido de los informes emitidos para clientes del extranjero (32,6%).