

CENTRO NACIONAL DE CONTROL DE CALIDAD (CNCC)

DIRECCIÓN EJECUTIVA DE CERTIFICACIÓN

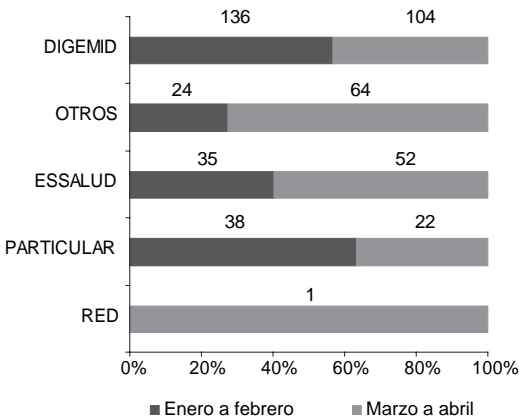


Figura 1. Productos ingresados para análisis por cliente, en el Centro Nacional de Control de Calidad, enero a abril 2009

Durante los meses de enero a abril se ha recibido 476 productos para su análisis en el Centro Nacional de Control de la Calidad; 50,4% de los productos ingresados proceden de la DIGEMID, EsSalud (18,3%), seguido de los clientes particulares (12,6%).

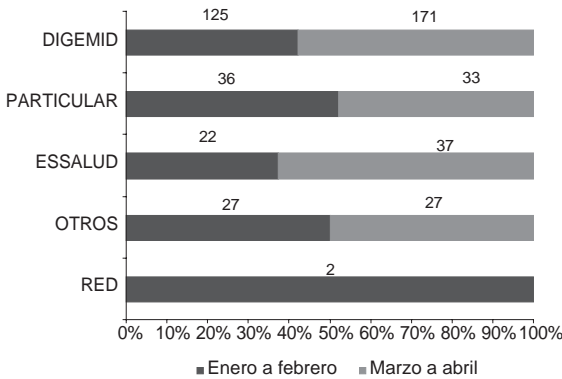


Figura 2. Informes de ensayo emitidos por cliente en el Centro Nacional de Control de Calidad, enero a abril 2009.

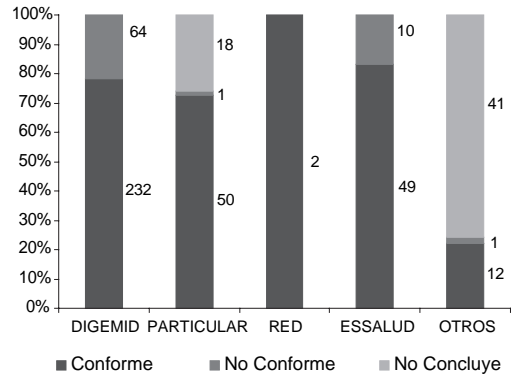


Figura 3. Informes de ensayo emitidos por estado de conformidad de los productos analizados y según cliente en el Centro Nacional de Control de Calidad, enero – a abril 2009.

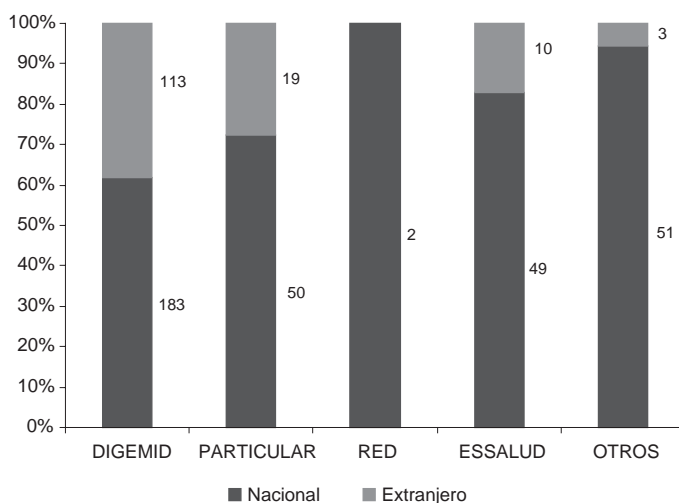
Durante los meses de enero a abril, se ha emitido 480 informes de ensayos del control de la calidad en el Centro Nacional de Control de la Calidad, de los cuales, 61,7% se ha realizado a solicitud de la DIGEMID y, en menor proporción, a solicitud de la Red de Laboratorios de Control de Calidad de Medicamentos y Afines (0,4%).

El 71,9% de informes de ensayo emitidos fueron calificados como “conformes con las especificaciones exigidas”, el 15,8% “no conforme” y 12,3% de informes de ensayo se encuentran en estado de “no concluye”. Del total de informes de ensayo, la mayor proporción se realizó a solicitud de la DIGEMID (59%); 74,8% de los productos provenientes de la DIGEMID fueron calificados como “conforme”.

Tabla 1. Informes de ensayo emitidos por cliente según la clase de producto analizado en el Centro Nacional de Control de la Calidad en el año 2009.

Clase de Producto	Cliente					Total
	DIGEMID	Particular	Red	EsSalud	Otros	
Especialidad farmacéutica	177	45	1	-	4	227
Medicamento Genérico	73	6	1	-	8	88
Diverso	19	-	-	59	-	78
Cosmético	2	-	-	-	-	2
Producto biológico	13	-	-	-	-	13
Galénico	2	1	-	-	-	3
Producto Nacional	1	-	-	-	-	1
Reactivo de diagnóstico	1	17	-	-	-	18
Producto dietético	8	-	-	-	-	8
Otros	-	-	-	-	42	42
Total	296	69	2	59	54	480

Fuente: Instituto Nacional de Salud – Centro Nacional de Control de la Calidad - Dirección Ejecutiva de Certificación.
Elaboración: Oficina Ejecutiva de Estadística e Informática - OGIS

**Figura 4.** Informes de ensayo emitidos por procedencia de productos según cliente en el Centro Nacional de Control de Calidad, enero a abril 2009.

La mayor proporción de informes de ensayo emitidos son de procedencia nacional con

69,8%; seguido de informes de ensayo emitidos de procedencia extranjera con 30,2% del total.