

# CENTRO NACIONAL DE CONTROL DE LA CALIDAD (CNCC)

## INFORMES DE ENSAYOS EMITIDOS

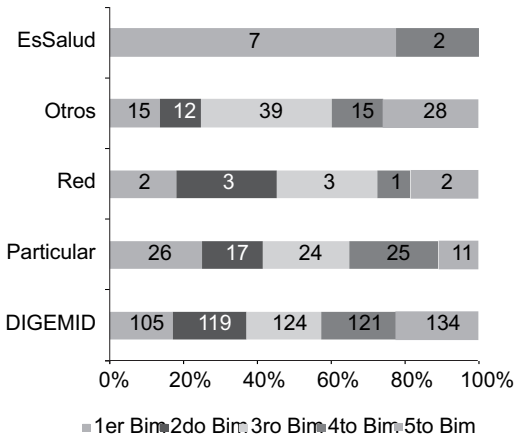


Figura 1

Fuente: Instituto Nacional de Salud – Centro Nacional de Control de la Calidad - Dirección Ejecutiva de Certificación. Elaboración: Oficina Ejecutiva de Estadística e Informática - OGIS

Durante el período enero - octubre del año 2011, han ingresado al Centro Nacional de Control de la Calidad del INS, 835 productos para su análisis, el 72,2% de los productos ingresados proceden de la DIGEMID, mientras que en menor proporción son los procedentes de la Red y EsSalud; siendo el 3er Bimestre del 2011 donde se dio el mayor ingreso de estos 22,8%, según se puede apreciar en la Fig. N° 1

Durante el período enero - octubre del año 2011, se ha emitido 893 informes de ensayos del control de la calidad en el Centro Nacional de Control de la Calidad, de los cuales el 71,4 % de informes se ha realizado a la DIGEMID y en menor proporción a la Red de Laboratorios de Control de Calidad de medicamentos y afines, así como a Essalud, 1,3% cada uno, según se puede apreciar en la Fig. N° 2

El 65,1% de informes de ensayos emitidos estuvieron conformes con las especificaciones

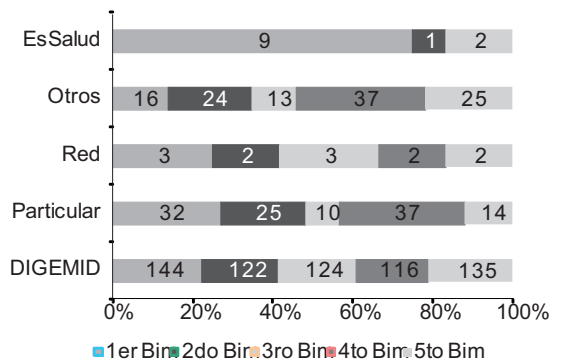


Figura 2

Fuente: Instituto Nacional de Salud – Centro Nacional de Control de la Calidad - Dirección Ejecutiva de Certificación. Elaboración: Oficina Ejecutiva de Estadística e Informática - OGIS

exigidas, el 18,8% de no conforme y el 16,1% de informes de ensayo se encuentran en estado de no concluye, como se puede observar en la Fig. N° 3, en la DIGEMID se determinó el mayor número de informes de ensayo, 71,8% del total; resultando con el estado de conforme el 75,4% de los productos provenientes de la DIGEMID

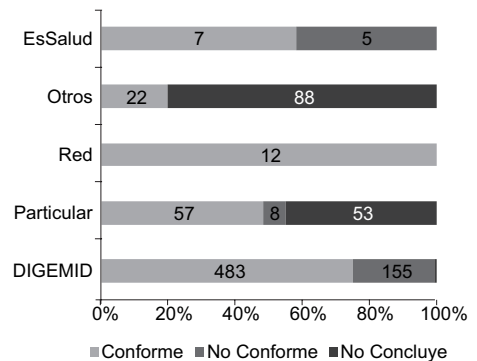


Figura 3. Informes de ensayo emitidos por cliente según conclusión. 2011.

Fuente: Instituto Nacional de Salud – Centro Nacional de Control de la Calidad - Dirección Ejecutiva de Certificación. Elaboración: Oficina Ejecutiva de Estadística e Informática - OGIS

Tabla 1.

Cliente	Total	DIGEMID	Particular	Red	Otros	EsSalud
Total	893	641	118	12	110	12
Especialidad Farmacéutica	362	322	34	5	1	-
Medicamento Genérico	202	178	11	7	6	-
Diverso	130	88	17	-	13	12
Cosmético	22	22	-	-	-	-
Producto Biológico	17	12	3	-	2	-
Galénico	1	1	-	-	-	-
Producto Nacional	8	8	-	-	-	-
Rectivo de Diagnóstico	40	-	40	-	-	-
Materia Prima	5	1	4	-	-	-
Producto Dietético	8	8	-	-	-	-
Artículo de Diagnóstico	1	-	1	-	-	-
Otro	97	1	8	-	88	-

analizados durante el período enero - octubre del año 2011.

Informes de ensayos emitidos por cliente según la clase de producto analizado en el Centro

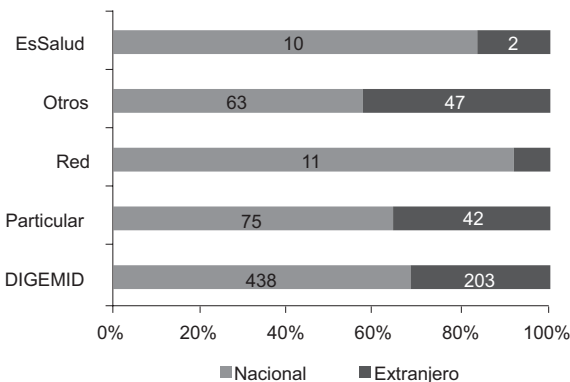


Figura 4. Informes de ensayo emitidos por procedencia de producto según cliente. 2011

Fuente: Instituto Nacional de Salud – Centro Nacional de Control de la Calidad - Dirección Ejecutiva de Certificación. Elaboración: Oficina Ejecutiva de Estadística e Informática - OGIS

Nacional de Control de la Calidad en el año 2011.

La Tabla 1 Muestra que la mayor cantidad de informes de ensayos emitidos durante el presente año, se ha realizado a especialidades farmacéuticas 40,5%, seguidos de los medicamentos genéricos, 22,6% del total.

La mayor proporción de informes de ensayos emitidos son de procedencia nacional, 66,9%; seguido de informes de ensayo emitidos de procedencia extranjera, 33,0% del total en el período enero – octubre del 2011, según se puede apreciar en la Figura 4.

El tipo de ensayo que se realizó en mayor proporción fue el de Físicoquímico 79,8% a diferentes clientes, mientras de tipo Microbiológico fue de 20,2% durante el período enero – octubre del 2011. En el 1er Bim se realizaron la mayor cantidad de ensayos, 22,3 % mientras que en el 5to Bim fue de 17,2% según se observa en la Figura 5

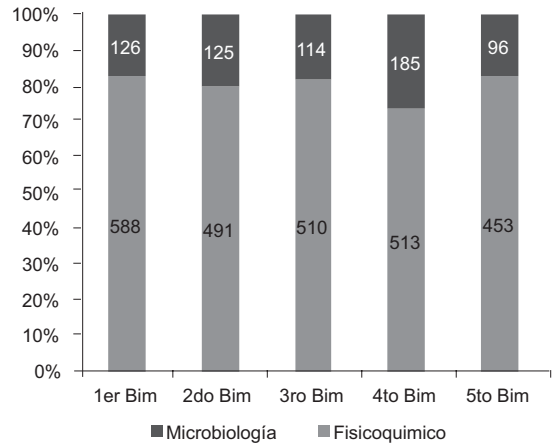


Figura 5. Ensayos realizados a productos para el control de calidad. 2011.

Fuente: Instituto Nacional de Salud – Centro Nacional de Control de la Calidad - Dirección Ejecutiva de Certificación. Elaboración: Oficina Ejecutiva de Estadística e Informática - OGIS