

CENTRO NACIONAL DE CONTROL DE LA CALIDAD (CNCC) INFORMES DE ENSAYOS EMITIDOS

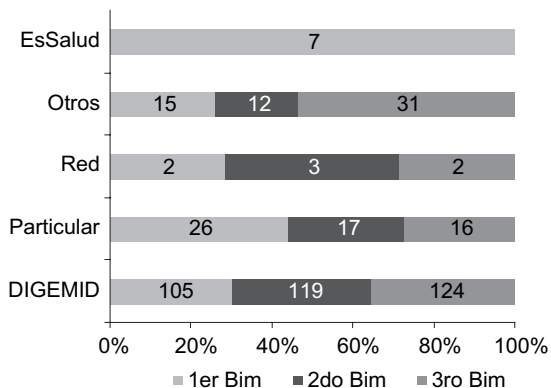


Figura 1. Productos ingresados para el análisis de control de calidad. 2011.

Fuente: Instituto Nacional de Salud – Centro Nacional de Control de la Calidad - Dirección Ejecutiva de Certificación.

Elaboración: Oficina Ejecutiva de Estadística e Informática - OGIS

Durante el 1er Semestre del año 2011, han ingresado al Centro Nacional de Control de la Calidad del INS, 496 productos para su análisis, el 70,2% de los productos ingresados proceden de la DIGEMID, mientras que en menor proporción son los procedentes de la red de EsSalud; siendo el 3er Bimestre del 2011 donde se dio el mayor ingreso de estos 38,3%, según se puede apreciar en la Fig. N° 1

Durante el 1er Semestre del año 2011, se ha emitido 528 informes de ensayos del control de la calidad en el Centro Nacional de Control de la Calidad, de los cuales el 73,9 % de informes se ha realizado a la DIGEMID y en menor proporción a la Red de Laboratorios de Control de Calidad de medicamentos y afines 1,5%, según se puede apreciar en la Fig. N° 2.

El 65,2% de informes de ensayos emitidos estuvieron conformes con las especificaciones exigidas, el 21,0% de no conforme y el 13,8%

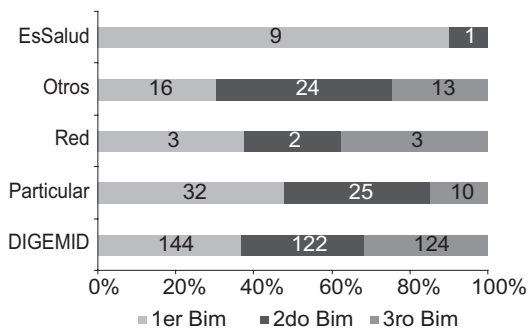


Figura 2. Informes de ensayos emitidos según cliente. 2011.

Fuente: Instituto Nacional de Salud – Centro Nacional de Control de la Calidad - Dirección Ejecutiva de Certificación.

Elaboración: Oficina Ejecutiva de Estadística e Informática - OGIS

de informes de ensayo se encuentran en estado de no concluye, como se puede observar en la Fig. N° 3, en la DIGEMID se determinó el mayor número de informes de ensayo, 73,9% del total; resultando con el con el estado de conforme el 75,9% de los productos provenientes

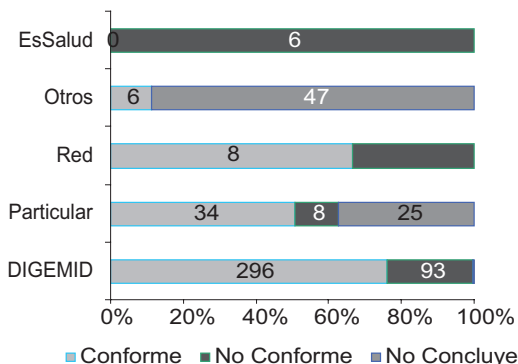


Figura 3. Informes de ensayos emitidos por cliente según conclusión. 2011.

Fuente: Instituto Nacional de Salud – Centro Nacional de Control de la Calidad - Dirección Ejecutiva de Certificación.

Elaboración: Oficina Ejecutiva de Estadística e Informática - OGIS

Tabla 1. Informes de ensayos emitidos por cliente según la clase de producto analizado en el Centro Nacional de Control de la Calidad en el año 2011.

Cliente	Total	DIGEMID	Particular	Red	Otros	EsSalud
Total	528	390	67	8	53	10
Especialidad Farmacéutica	238	210	24	4	-	-
Medicamento Genérico	113	102	3	4	4	-
Diverso	75	54	8	-	3	10
Cosmético	2	2	-	-	-	-
Producto Biológico	15	11	3	-	1	-
Galénico	1	1	-	-	-	-
Producto Nacional	4	4	-	-	-	-
Rectivo de Diagnóstico	18	-	18	-	-	-
Materia Prima	3	-	3	-	-	-
Producto Dietético	6	6	-	-	-	-
Artículo de Diagnóstico	-	-	1	-	-	-
Otro	52	-	7	-	45	-

Fuente: Instituto Nacional de Salud – Centro Nacional de Control de la Calidad - Dirección Ejecutiva de Certificación.
Elaboración: Oficina Ejecutiva de Estadística e Informática - OGIS

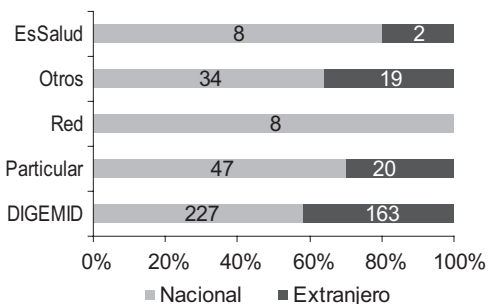
tes de la DIGEMID analizados durante el 1er Semestre del año 2011.

La Tabla N° 1 Muestra que la mayor cantidad de informes de ensayos emitidos durante el presente año, se ha realizado a especialidades farmacéuticas 45,1%, seguidos de los medicamentos genéricos, 21,4% del total.

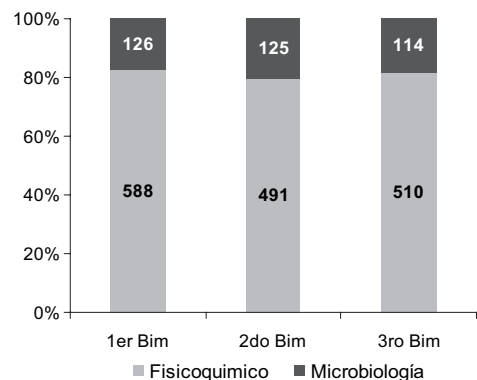
La mayor proporción de informes de ensayos emitidos son de procedencia nacional, 61,4%; seguido de informes de ensayo emitidos de

procedencia extranjera, 38,6% del total en el 1er Semestre del 2011, según se puede apreciar en la Figura 4.

El tipo de ensayo de mayor proporción fue el de Físicoquímico 81,3% a diferentes clientes, mientras de tipo Microbiológico fue de 18,7% durante el 1er Semestre. En el 1er Bim se realizaron la mayor cantidad de ensayos, 36,5 % mientras que en el 2do Bim fue de 31,5% según se observa en la Figura 5.

**Figura 4.** Informes de ensayo emitidos por procedencia de producto según cliente 2011.

Fuente: Instituto Nacional de Salud – Centro Nacional de Control de la Calidad - Dirección Ejecutiva de Certificación.
Elaboración: Oficina Ejecutiva de Estadística e Informática - OGIS.

**Figura 5.** Ensayos realizados a productos para el control de calidad. 2011.