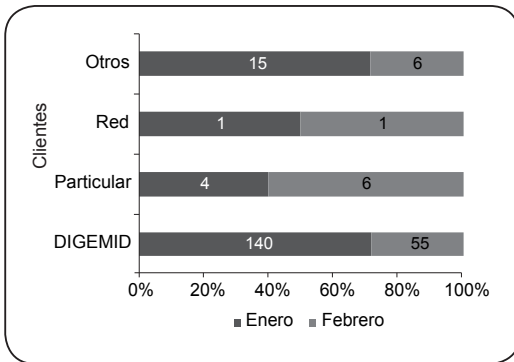


CENTRO NACIONAL DE CONTROL DE CALIDAD (CNCC)

INFORMES DE ENSAYOS EMITIDOS

FIGURA 1 Productos ingresados para control de calidad según cliente. 2012.



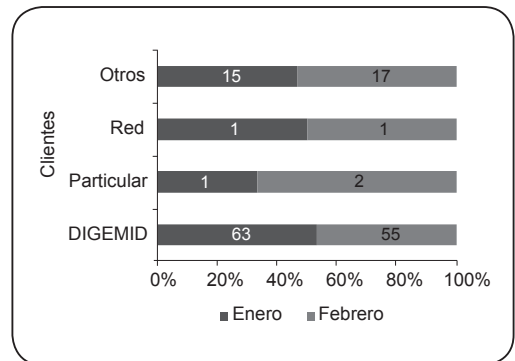
Fuente: Instituto Nacional de Salud / CNCC / Dirección Ejecutiva de Certificación.

Durante el Primer Bimestre del año 2012, han ingresado al Centro Nacional de Control de Calidad 228 productos para su análisis. El 85,5% de los productos ingresados proceden de la DIGEMID, siendo el mes de enero de 2012 donde se dio el mayor ingreso (70,2%), según se puede apreciar en la Figura 1.

Durante el Primer bimestre del año 2012, se ha emitido 155 informes de ensayos del control de la calidad a productos en el Centro Nacional de Control de Calidad, de los cuales el 76,1 % de informes se ha realizado a la DIGEMID y en menor proporción a la Red de Laboratorios de Control de Calidad de Medicamentos y Afines (1,3%), según se puede apreciar en la Figura 2.

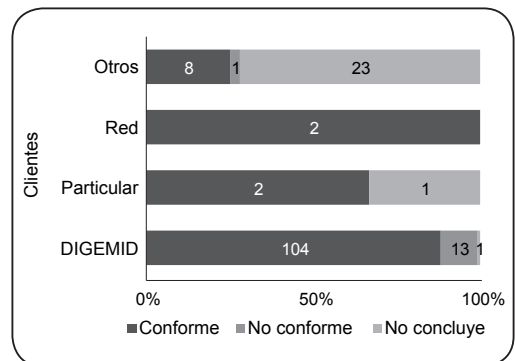
El 74,8% de informes de ensayos de productos emitidos estuvieron conformes

FIGURA 2 Informes de ensayos emitidos por cliente en el Centro Nacional de Control de Calidad. 2012.



Fuente: Instituto Nacional de Salud / CNCC / Dirección Ejecutiva de Certificación.

FIGURA 3 Informes de ensayos emitidos por cliente según conclusión. 2012.



Fuente: Instituto Nacional de Salud / CNCC / Dirección Ejecutiva de Certificación.

con las especificaciones exigidas; el 9,0% “no conforme” y el 16,1% de informes de ensayo se encuentran en estado de “no concluye”, como se puede observar en la Figura 3. En la DIGEMID se determinó el mayor número de informes de ensayo (76,1% del total); resultando con el estado de “conforme” el 88,1% de los productos provenientes de la DIGEMID.

La Tabla 1 Muestra que la mayor cantidad de ensayos realizados para el control de calidad de un producto durante el presente año, se ha realizado a medicamentos genéricos (31,8%), seguidos por las especialidades farmacéuticas, (31,8% del total).

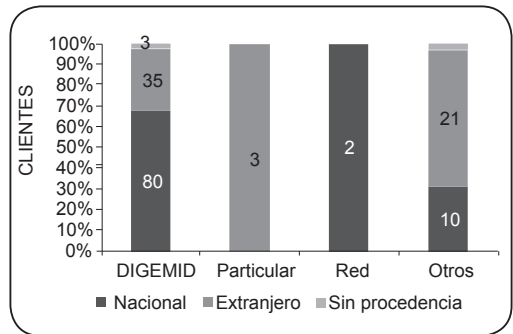
La mayor proporción de informes de ensayos de productos emitidos son de procedencia nacional (59,4%); seguido de informes de ensayo de productos de procedencia extranjera, (38,1%

Tabla 1. Informes de ensayos emitidos por cliente según la clase de producto analizado en el Centro Nacional de Control de Calidad en el año 2012.

Cliente	Total	DIGEMID	Particular	Red	Otros	EsSalud
Total	563	503	3	2	55	0
Especialidad Farmacéutica	179	172	-	-	7	-
Medicamento Genérico	252	246	2	2	2	-
Diverso	12	12	-	-	-	-
Cosmético	13	13	-	-	-	-
Galénico	34	34	-	-	-	-
Producto Nacional	6	6	-	-	-	-
Rectivo de Diagnóstico	10	9	1	-	-	-
Producto Dietético	6	6	-	-	-	-
Artículo Sanitario	5	5	-	-	-	-
Otro	46	-	-	-	46	-

Fuente: Instituto Nacional de Salud / CNCC / Dirección Ejecutiva de Certificación.

FIGURA 4 Informes de ensayos emitidos por procedencia de productos según cliente. 2012.

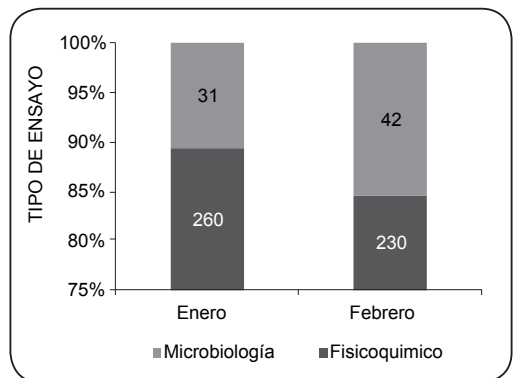


Fuente: Instituto Nacional de Salud / CNCC / Dirección Ejecutiva de Certificación.

del total) en el primer bimestre, según se puede apreciar en la Figura 4.

El tipo de ensayo de mayor proporción fue el fisicoquímico (87,0%) a diferentes clientes. Mientras de tipo microbiológico fue de 138,3% durante el primer bimestre. En el mes de enero se realizaron la mayor cantidad de ensayos, (51,7%) mientras que en el mes de febrero fue de 48,3%. Según se observa en la Figura 5.

FIGURA 5 Informes de ensayos emitidos por procedencia de productos según cliente. 2012.



Fuente: Instituto Nacional de Salud / CNCC / Dirección Ejecutiva de Certificación.