

INFORME DE GESTIÓN DE LA REVISTA PERUANA DE MEDICINA EXPERIMENTAL Y SALUD PÚBLICA (RPMESP) 2013

Méd. Francisco L. Huapaya Jurado

Editor adjunto RPMESP

Oficina de Publicaciones, Oficina General de Información y Sistemas - Instituto Nacional de Salud

I. DATOS GENERALES

La Revista Peruana de Medicina Experimental y Salud Pública (RPMESP), órgano oficial de difusión del Instituto Nacional de Salud, publica de forma trimestral un número conteniendo información científica relevante para la mejora de la situación en salud. Los características generales de la revista se detallan en la Tabla 1.

Tabla 1. Características generales de la Revista Peruana de Medicina Experimental y Salud Pública

Título	Revista Peruana de Medicina Experimental y Salud Pública
Título corto	Rev Per Med Exp Salud Publica
Abreviatura	RPMESP
Tiraje	3000 ejemplares impresos por número
Indizaciones	19 (10 internacionales)
Disponible en MEDLINE	Desde enero 2010
Web	www.ins.gob.pe/rpmesp/
Año de creación	1942 (70 años de creación)
Volumen actual	30 (2013)
Periodicidad	Trimestral

Durante el año 2012 el equipo editorial de la RPMESP logró que la puesta en web de la versión final de la revista esté disponible en el portal institucional del Instituto Nacional de Salud (INS) dentro del último mes de cada trimestre. Para el año 2013 nos fijamos como objetivos capitalizar los logros obtenidos en el periodo previo y lograr tener nuestros contenidos disponibles en la base

de datos MedLine, al igual que en nuestra página web, dentro del último mes de cada trimestre.

Durante el 2013, si bien se logró continuar con la oportuna puesta en web de la versión final de la revista en nuestro portal institucional, no se logró tener los contenidos dentro del trimestre de cada número en la base de datos MedLine. En el siguiente informe se muestran los resultados del trabajo del equipo editorial de la RPMESP durante el año 2013.

II. GESTIÓN INSTITUCIONAL DE LA RPMESP

La gestión institucional la RPMESP se encuentra enmarcada dentro del plan de trabajo de la Oficina de Publicaciones, oficina funcional dependiente de la Oficina General del Información y Sistemas del INS. Los indicadores de las actividades que realiza la oficina de publicaciones se detallan en la Tabla 2, al igual que el grado de cumplimiento de dichas actividades durante el año 2013.

Estas actividades fueron propuestas como parte de la Plan de Trabajo de la Oficina de Publicaciones para el 2013, el cual tuvo como objetivo fundamental alcanzar el objetivo de la Jefatura Institucional de lograr que la RPMESP sea "La mejor revista sudamericana en Salud Pública". Estos indicadores tienen también la finalidad de evaluar el desempeño de las actividades realizadas en la oficina de publicaciones. Saltan a la vista tres indicadores en donde el

Tabla 2. Indicadores de desempeño de la oficina de publicaciones.

Subtarea	Nombre	Meta	Valor alcanzado	Cumplimiento (%)
1	Publicación de boletines	6 publicaciones editados/año.	6	100
2	Publicación de libros y otras publicaciones	10 publicaciones editados/año	10	100
3	Edición de artículos científicos aprobados para su publicación en la RPMESSP.	80 artículos editados/año.	150	187.5
4	Evaluación y calificación de artículos o comunicaciones científicas	300 artículos calificados/año.	353	117.7
5	Gestión electrónica de la Revista Peruana de Medicina Experimental y Salud Pública	100 artículos administrados a través del OJS/año.	0	0
6	Indización de artículos de la RPMESSP en bases de datos internacionales.	80 artículos enviados y colocados en web/año.	150	187.5
7	Organización de eventos científicos para la difusión de la RPMESSP.	4 eventos organizados/año	4	100
8	Indización en ISI para ampliar difusión de investigaciones a nivel de la comunidad científica nacional e internacional	1 informe/año	0	0
9	Asesoramiento a los Comités Editores de revistas biomédicas nacionales	1 informe/año	0	0

Nota: Datos actualizados al 17 de diciembre de 2013

grado de cumplimiento es 0%. En el primer caso, la gestión electrónica de la RPMESSP no pudo ejecutarse a lo largo del año 2013, a pesar de contar con el acceso al *software* Open Journal System (OJS) no contábamos con el soporte de un ingeniero de sistemas que nos de la seguridad de poder gestionar los procesos de manera adecuada. Durante el proceso de convocatoria que llevó a cabo el INS de diciembre de 2013 se incorporó a nuestra oficina un ingeniero de sistemas con el que esperamos poder, para el año 2014, ejecutar este indicador al 100%. En el caso de la indización a la base de datos Web of Knowledge (ISI) de Thompson Reuters, a la fecha continuamos siendo evaluados por dicha casa editora, por cuanto no es posible elaborar informe alguno. La última tarea, no se ejecutó debido a que no hubo solicitudes de estos comités en busca de asesoría.

Por otro lado, los indicadores relacionados directamente a la evaluación de desempeño de la RPMESSP, en sí misma, muestran

un desempeño que ha excedido en todos los indicadores las metas programadas para el 2013.

III. SECCIONES DE LA RPMESSP

Los artículos de la RPMESSP se distribuyen en las siguientes secciones: Editorial; Artículos de Investigación (Originales y Originales Breves); Revisión; Sección Especial; Simposio; Historia de la Salud Pública; Reporte de Casos; Galería Fotográfica; y Cartas al Editor. Para que una revista biomédica se considere científica, y no de debate u opinión solamente, al menos el 40% de sus contenidos deben ser resultados de investigaciones científicas. Si bien todas las secciones son artículos originales, las investigaciones tienen un valor agregado. De otro lado, las cartas al editor son el reflejo de la interacción de la comunidad científica con la revista, siendo un buen indicador de nuestro impacto

mediático. Durante el 2013 se publicaron en la RPMESP 150 artículos, de los cuales 51 fueron artículos originales. El detalle del tipo de artículos publicados por la revista se presenta en la Tabla 3.

Tabla 3. Número de artículos publicados por la RPMESP durante el 2013, distribuidos según tipo de artículo.

Tipo de artículo	Número				TOTAL	Porcentaje del contenido
	1	2	3	4		
Editoriales	2	2	1	2	7	4,7
Artículos originales	12	14	11	14	51	34,0
Revisión	3	3	1	2	9	6,0
Simposio	3	3	6	5	17	11,3
Especiales	3	4	2	3	12	8,0
Reporte de caso	2	2	1	1	6	4,0
Historia de la Salud Pública	1	1	1	1	4	2,7
Galería fotográfica	0	1	1	0	2	1,3
Cartas al editor	13	13	7	9	42	28,0

El 2013 se constituyó el segundo año en que no se alcanza la meta del 40% de artículos originales, al igual que el año pasado solo se ha alcanzado el 34% de publicaciones de investigaciones originales, a diferencia del 2011 cuando se superó el 40%, aun cuando en números absolutos hubo un incremento en el número de artículos originales publicados (51 artículos en 2013 comparado con 38 en 2012). Ello se debe al mayor incremento en el número de artículos en las otras secciones de la revista (Figura 1), en donde destaca el incremento en el porcentaje de cartas al editor publicadas por la RPMESP el cual se ha incrementado en un 8%, respecto a los dos últimos años.

Es importante considerar estos valores como parte de la política de la revista para el 2014, durante el cual se debe procurar

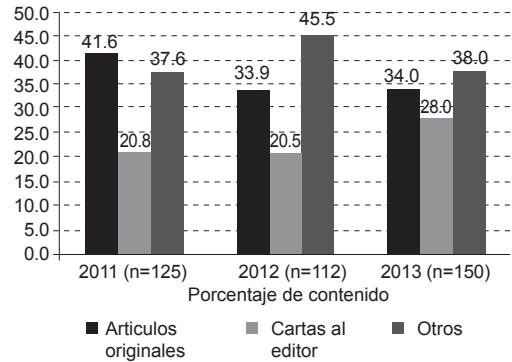


Figura 1. Distribución porcentual según sección de artículos publicados en la RPMESP entre 2011-2013

regular la cantidad de otras publicaciones en favor de los artículos originales.

IV. PROCESO DE REVISIÓN

Los artículos que recibe la RPMESP en las diversas secciones son evaluados por el Comité Editor con el apoyo de revisores; todos ellos son distinguidos investigadores y reconocidas autoridades en sus diversas áreas temáticas. Para el año 2013 se recibieron 353 artículos, el flujo de ingresos de los mismos se detallan en la Tabla 4.

Los revisores son seleccionados en función de su dominio en el tema y verificando su experticia a través de sus publicaciones en revistas de alto impacto. En 2013 contamos con 214 revisores, de los cuales el 62% fueron revisores internacionales (Tabla 5); proporción similar a la de 2012 durante el cual se contó con 191 revisores, de los cuales el 61% eran internacionales. De los 132 revisores extranjeros, contamos con participación de revisores de once países, recibiendo colaboración principalmente de España, México y Chile.

De los 81 revisores nacionales, estos provinieron de 38 instituciones. Las instituciones de donde proviene la mayor

Tabla 4. Flujo de ingreso de artículos a la RPMESP, 2013

TIPO DE ARTICULO	ENE	FEB	MAR	ABR	MAY	JUN	JUL	AGO	SEP	OCT	NOV	DIC	TOTAL
Originales grandes	13	10	8	21	7	11	13	9	16	17	16	7	148
Originales breves	4	2	0	2	0	0	1	0	2	1	1	0	13
Artículos originales	17	12	8	23	7	11	14	9	18	18	17	7	161
Revisiones	3	1	0	3	2	0	1	1	1	0	1	0	13
Simposio	10	4	1	3	0	1	5	0	4	1	0	1	30
Especiales	0	2	2	3	2	4	2	2	1	1	2	0	21
Cartas al editor	13	9	12	10	8	3	4	7	6	7	7	2	88
Galerías fotográficas	1	0	0	2	1	1	0	0	1	0	0	0	6
Reportes de caso	6	2	0	1	3	0	1	1	2	3	4	0	23
Historia de la medicina	0	0	1	0	1	0	0	1	0	0	1	0	4
Editoriales	0	1	1	2	1	0	0	0	0	0	2	0	7
TOTAL	50	31	25	47	25	20	27	21	33	30	34	10	353

Nota: Datos actualizados al 17 de diciembre de 2013

cantidad de revisores son la UPCH, el INS y la UNMSM (Tabla 6).

Con las consultorías de nuestros revisores, y la participación del Comité Editor, se ha tomado decisión sobre 353 artículos recibidos en la RPMESP en 2013. Esto supone un incremento del 12,7% de los artículos recibidos en 2012 (que fueron 313).

La tasa global de rechazo para el 2013 fue de 47,3%, aunque aún quedan 44 artículos (12,5%) sobre los que aún no se ha tomado una decisión definitiva y eventualmente podrían ser rechazados. Esta tasa de rechazo es menor en comparación con el año 2012 cuando se rechazaron el 51,4% de los artículos. Aunque no hay valores establecidos, se asume que una tasa de rechazo alta (encima

Tabla 5. Procedencia de revisores según país, 2013

País	N.º	%
Perú	81	38.0
España	51	23.9
México	21	9.9
Chile	16	7.5
Argentina	13	6.1
Colombia	12	5.6
EE. UU.	8	3.8
Brasil	4	1.9
Uruguay	3	1.4
Cuba	2	0.9
Canadá	1	0.5
Venezuela	1	0.5

Tabla 6. Procedencia de revisores peruanos según institución 2013

Procedencia	Número	%
Universidad Peruana Cayetano Heredia	13	16.0
Instituto Nacional de Salud	13	16.0
Universidad Nacional Mayor de San Marcos	12	14.8
Ministerio de Salud	3	3.7
Universidad Peruana de Ciencias Aplicadas	3	3.7
Asociación Psiquiátrica Peruana	2	2.5
Instituto Nacional de Ciencias Neurológicas	2	2.5
Instituto de Investigación Nutricional	2	2.5
Hospital Nacional Cayetano Heredia	2	2.5
Otras	29	35.8

Tabla 7. Tasa de rechazo de los artículos según artículos ingresados a la RPMESP, 2013

Tipo de artículo	Ingresados		Tasa de rechazo
	N.º	%	
Artículos originales	161	45.6	49.7
Revisiones	13	3.7	61.5
Simposio	30	8.5	20.0
Especiales	21	5.9	47.6
Cartas al editor	88	24.9	47.7
Galería fotográfica	6	1.7	66.7
Reportes de caso	23	6.5	65.2
Historia de la medicina	4	1.1	0.0
Editoriales	7	2.0	28.6
Total	353		47.3

del 50%) es el reflejo de la rigurosidad del proceso editorial al garantizar la calidad de los artículos publicados.

De los 353 artículos recibidos, 161 fueron artículos originales, donde la tasa global de rechazo fue del 49,7%; tasa que es menor a la de los años 2012 y 2011 cuando fue del 62,3 y 60,0%, respectivamente. Sin embargo, esto no sucede en todas las secciones. Las tasas de rechazo de cartas al editor o de secciones especiales son relativamente bajas (Tabla 7), por lo que se recomienda una mayor rigurosidad en estas secciones.

Tabla 8. País de procedencia de los autores que publicaron en la RPMESP, 2013

País	N	%
Perú	94	73.4
España	8	6.3
EE. UU.	8	6.3
Colombia	6	4.7
Otros	2	1.6
Cuba	2	1.6
México	2	1.6
Holanda	1	0.8
Chile	1	0.8
Ecuador	1	0.8
Argentina	1	0.8
Portugal	1	0.8
Reino Unido	1	0.8

Nota: Datos actualizados al 17 de diciembre de 2013, no se incluye la información del Vol.30 número 4 de la RPMESP ya que aún no se encuentra disponible en MedLine

V. AUTORÍA Y FILIACIÓN

Durante los tres primeros números de 2013, se publicaron 113 artículos, para este análisis no se incluyó el último número del 2013, debido a que no se encontraba aún disponible en MedLine. En ellos se pueden contar 160 autores, el 73,4% de ellos fueron nacionales (Tabla 8), entre los autores internacionales la mayor parte de ellos fueron españoles (6,3%).

Tabla 9. Institución de procedencia de los autores que publicaron en la RPMESP, 2013

Filiación	N	%
Universidad Peruana Cayetano Heredia	26	10.7
Universidad Nacional Mayor de San Marcos	22	9.1
Instituto Nacional de Salud Lima	22	9.1
Instituto Nacional de Enfermedades Neoplásicas Lima	14	5.8
Peruvian University of Applied Sciences	7	2.9
Hospital Nacional Cayetano Heredia	4	1.6
Universidad Nacional de San Antonio Abad del Cusco	3	1.2
Oficina General de Estadística e Informática OGEI - MINSA	3	1.2
Hospital Nacional Dos de Mayo Lima	3	1.2
Instituto Nacional de Salud del Niño Lima	3	1.2
Clínica Ricardo Palma	3	1.2
Centro de Promoción y Defensa de los Derechos Sexuales y Reproductivos PROMSEX	2	0.8
Badalona Serveis Assistencials SA	2	0.8
Hospital Nacional Guillermo Almenara Irigoyen	2	0.8
Universidad Santo Tomás	2	0.8
Hospital Nacional Hipólito Unanue	2	0.8
Asociación Médica de Investigación y Servicios en Salud	2	0.8
Centro de Investigación de Enfermedades Tropicales	2	0.8
Mayo Clinic	2	0.8
Hospital Universitari Germans Trias i Pujol	2	0.8

Nota: Datos actualizados al 17 de diciembre de 2013, no se incluye la información del Vol.30 número 4 de la RPMESP ya que aún no se encuentra disponible en MedLine

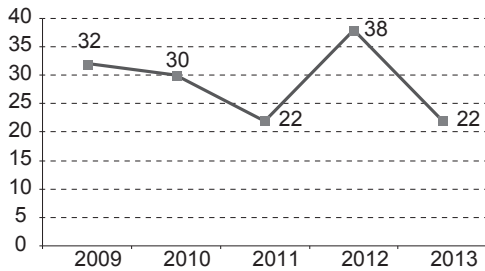


Figura 2. Autores con filiación INS que publicaron en la RPMESP, 2009-2013.

Estos autores procedieron de 131 instituciones distintas, en la Tabla 9 se muestran las 20 instituciones que más publicaron en la RPMESP en el 2013, en el primer lugar se encuentra la Universidad Peruana Cayetano Heredia con el 10,7% del total de filiaciones registradas en los artículos publicados, se puede observar además que el 22 (9,1%) autores registraron como filiación al INS.

Sobre la participación de autores con filiación INS, se ha observado que ella presenta una media anual de 28,8 autores que declaran dicha filiación de manera anual, la evolución de la misma se puede apreciar en la Figura 2.

VI. TEMÁTICA

Cada número de la RPMESP está orientado a tratar un tema en particular, desarrollando artículos de simposio con la colaboración de reconocidos investigadores, autoridades en las materias solicitadas. Los temas desarrollados en el 2013 se detallan en la Tabla 10.

Tabla 10. Temas abordados en el Simposio de la RPMESP, 2011-2013

Año y número	Tema dedicado	Fecha de publicación
2013 (4)	Inequidad en Salud	Diciembre 2013
2013 (3)	Salud Sexual y Reproductiva	Septiembre 2013
2013 (2)	Atención Primaria de la Salud	Junio 2013
2013 (1)	Cáncer como problema de Salud Pública	Marzo 2013
2012 (4)	Ensayos Clínicos	Diciembre 2012
2012 (3)	Nutrición	Septiembre 2012
2012 (2)	Salud ocupacional	Junio 2012
2012 (1)	Violencia y adicciones	Marzo 2012
2011 (4)	Ética, bioética y medicina	Diciembre 2011
2011 (3)	Evaluaciones económica en salud	Septiembre 2011
2011 (2)	Recursos humanos en salud	Junio 2011
2011 (1)	Enfermedad diarreica	Marzo 2011

VII. PUNTUALIDAD

Cada número de la revista fue publicado en formato electrónico en el portal institucional del INS (www.ins.gob.pe/rpmesp) de forma anticipada al cierre del periodo, las versiones impresas estuvieron disponible dentro de los siguientes 10 días hábiles de lanzada la revista en el formato electrónico, cuando se inició la distribución. Para que la versión electrónica esté en MEDLINE es necesario que se realice un proceso de "marcación" electrónica local, que dura 10 días, que luego es enviado a Scielo Salud Pública en Brasil, quienes verifican y corrigen la marcación y lo colocan en su página web, es de esta página que MEDLINE extrae nuestros contenidos. Es por ello que los contenidos del número 4 de la RPMESP aún no están disponibles en MEDLINE, el detalle de estos procesos se presenta en la Tabla 11.

Tabla 11. Números de la revista que se realizaron durante el año 2013.

	Publicación electrónica (INS)	Publicación impresa	Disponible en Scielo SP	Disponible en MEDLINE	Diferimiento con el cierre del periodo (días)
N1-2013	27 MAR.	06 ABR.	24 ABR.	10 MAY.	40
N2-2013	18 JUN.	28 JUN.	06 AGO.	15 AGO.	46
N3-2013	11 SEP.	21 SEP.	09 OCT.	19 OCT.	19
N4-2013	02 DIC.	16 DIC.	NO	NO	

VIII. MODIFICACIONES EN LA GESTIÓN Y FORMATO DE LA RPMESP

En 2013 se dieron una serie de cambios en la estructura del Comité Editor de la RPMESP, destacan entre ellos:

- El cese de funciones del editor científico Dr. Charles Huamaní Saldaña, quien fue sucedido en el cargo por la Dra. Lely Solari Zerpa, quien asumió el cargo desde el segundo número del año 2013.
- El cese de funciones del editor adjunto Dr. Pedro Cabrera Julca. Cuyas funciones fueron asumidas por el Dr. Carlos Hugo Arroyo Hernández.

IX. POSICIONAMIENTO

En junio de 2012, se realizó la postulación de la versión electrónica de la RPMESP a la base de datos *Web of Knowledge* (ISI) de Thomson Reuters, postulación sobre la cual a la fecha no contamos con un dictamen definitivo. Además, la RPMESP se encuentra indizada a 19 bases de datos (Tabla 12), nacionales e internacionales, incluyendo bases de datos con cobertura mundial, durante el 2013 nos hemos mantenido en las mismas.

X. DIFUSIÓN Y USABILIDAD

La RPMESP tiene un tiraje de 3000 ejemplares impresos por número, los que son distribuidos de forma gratuita a altas autoridades del mundo político y académico,

Tabla 12. Indizaciones de la RPMESP según cobertura de la indizadora

Indización mundial
- Academic Search Complete: Grupo EBSCO
- AGORA: Access to Global Online Research in Agriculture
- DOAJ: Directory of Open Access Journal
- EMBASE: Excerpta Medica Database / Elsevier B.V.
- HINARI: Health Internet Network Access to Research Initiative
- IndexCopernicus: Index Copernicus International.
- MedicLatina: Grupo EBSCO
- MEDLINE: Index Medicus / U.S. National Library of Medicine
- OARE: Online Access to Research in the Environment
- SCOPUS: Database of Abstracts and Citations for Scholarly Journal Articles
Indización latinoamericana
- SciELO Salud Pública: Scientific Electronic Library Online Salud Publica - Bireme, Brasil.
- REPIDISCA: Red Panamericana de Información en Salud Ambiental
- RedALyC: Red de revistas Científicas de América Latina y El Caribe, España y Portugal
- IMBIOMED: Índice Mexicano de Revistas Biomédicas Latinoamericanas
- LATINDEX: Sistema Regional de Información en Línea para Revistas Científicas en América Latina, El Caribe, España y Portugal.
- LILACS: Literatura Latinoamericana en Ciencias de la Salud
Indización peruana
- SciELO Perú: Scientific Electronic Library Online
- LIPECS: Literatura Peruana en Ciencias de la Salud
- SISBIB-UNMSM: Sistema de Bibliotecas Online de la Universidad Nacional Mayor de San Marcos

a reconocidos investigadores, a aquellos investigadores nacionales e internacionales que logran publicar sus artículos en la revista, y a instituciones académicas o científicas a nivel internacional y nacional, incluyendo universidades, institutos de salud, hospitales y otros centros académicos seleccionados.

Cada indización permite la recuperación de los artículos completos o de los resúmenes de nuestras publicaciones. El Sistema de Bibliotecas de la Universidad Nacional Mayor de San Marcos (SISBIB-UNMSM), nos facilita la cuantificación de nuestra visibilidad; sin embargo, esta es solo una parte de toda la visibilidad electrónica de la RPMEESP. Al respecto en la Figura 3 se muestra la distribución mensual de visitantes distintos a la RPMEESP en esta base de datos, el promedio mensual fue de 3243,5 visitantes mensuales. En tanto que en la Figura 4 se muestra la distribución mensual de solicitudes de descarga de artículos, el promedio mensual en esta caso fue de 20 662,5 de solicitudes por mes. En total se tuvieron 39174 visitantes distintos a lo largo del año, cifra que es menor a la obtenida el año pasado en la que se tuvo 43 530 visitantes; sin embargo, el número de descargas para el año 2013 se incrementó en relación al periodo previo, 250607 y 240760, respectivamente. Como se puede ver, solo este acceso electrónico y visibilidad supera enormemente el acceso y visibilidad que ofrece solo la versión física. No se debe de dejar de recordar que cada base de datos a la cual la RPMEESP se encuentra indizada permite la difusión electrónica de ella a públicos diferenciados y con sistemas de recuperación especializados. SISBIB reúne principalmente las visitas peruanas; otras bases de datos, tales como MEDLINE, Scielo Salud Pública o Redalyc tienen públicos y accesos distintos; por lo que nuestra visibilidad real a través de los registros electrónicos es muchísimo mayor.

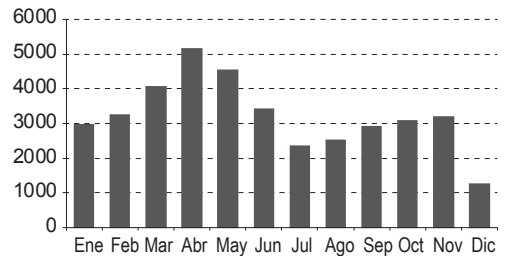


Figura 3. Número de visitantes distintos a la RPMEESP en la base de datos SISBIB-UNMSM

Fuente: Estadística del sitio web del SISBIB-UNMSM

Nota: Datos actualizados al 17 de diciembre de 2013

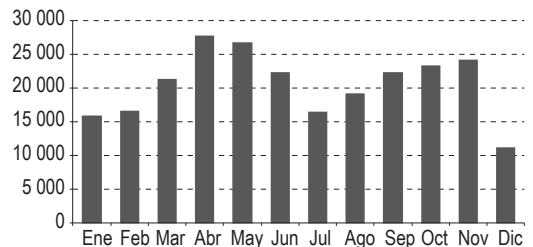


Figura 4. Número de solicitudes de descarga de artículos de la RPMEESP en la base de datos SISBIB-UNMSM

Fuente: Estadística del sitio web del SISBIB-UNMSM

Nota: Datos actualizados al 17 de diciembre de 2013

Desde el año 2009, la RPMEESP se encuentra indizada en la base de datos SCOPUS, cuyas herramientas bibliográficas permiten describir, entre otras cosas, la cantidad de artículos publicados por la RPMEESP que han citado artículos publicados en revistas indizadas a esta base. Tal como se puede ver en la Figura 5, este valor se ha ido incrementado cada año, visualizándose un descenso en el año 2013 debido a que muchas casas editoras, al igual que la nuestra, aún no han finalizado con la puesta en web de la totalidad de sus artículos publicados en 2013. En esta figura no se puede dejar de destacar el porcentaje de autocitas de nuestra revista, el cual ha disminuido desde de 34,5% en 2012 a 27,0% en 2013.

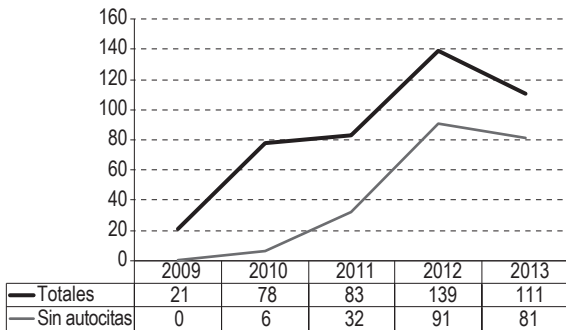


Figura 5. Evolución del número de citas a artículos publicados en la RPMEESP, 2009-2013.

Nota: Datos actualizados al 17 de diciembre de 2013, no se incluye la información del Vol.30 N°4 de la RPMEESP ya que aún no se encuentra disponible en MedLine

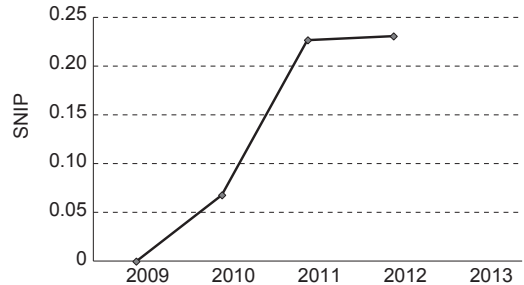


Figura 7. Evolución del SNIP de la RPMEESP, 2009-2013.

XI. IMPACTO DE LA RPMEESP

La RPMEESP está en el proceso de ingresar a la base de datos ISI Thomson Reuters. En comparación a otras revistas latinoamericanas que sí se encuentran en esta base de datos por varios años, estamos bien posicionadas debido al elevado número de artículos publicados y al nivel de citas recibidas. Los indicadores bibliométricos son una buena forma de vigilar el impacto que tiene una revista a nivel internacional, en ese sentido el *Scimago Journal Ranking* (SJR), el *Source normalized impact per publication* (SNIP) son dos indicadores que nos permiten evaluar la evolución del impacto de la RPMEESP.

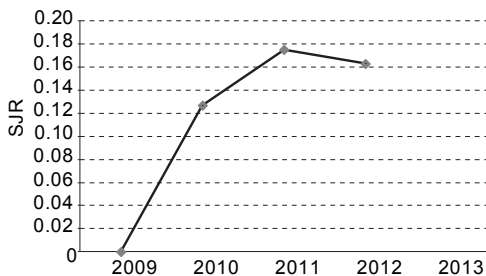


Figura 6. Evolución del SJR de la RPMEESP, 2009-2013.

El SJR es una medida de la influencia científica de las revistas académicas que tiene en cuenta tanto el número de citas que recibe una revista y la importancia o el prestigio de las revistas donde dichas citas provienen (Figura 6).

En tanto que el SNIP es calculada como el número de citas que figuran en el presente año a las publicaciones en los últimos tres años, dividido por el número total de publicaciones en los últimos tres años.

Como se puede apreciar, desde el ingreso de la RPMEESP se ha visto un incremento sostenido de los indicadores de la RPMEESP. Sin embargo, el mismo no ha sido suficiente, nuestra posición en el *Scimago Journal Ranking* ha descendido del puesto 3165 al 3561 en el ranking mundial, y del puesto 39 al puesto 71 en el ranking latinoamericano (Tabla 13), esto se debería a que el crecimiento de otras revistas pudo haber sido mayor, en particular el de las revistas brasileñas. No se puede dejar de tener presente que este es un ranking mundial de todas las revistas registradas en SCOPUS, en el cual se incluyen todas las ciencias.

Tabla 13. Ranking e impacto de revistas latinoamericanas en medicina, según el *Scimago Journal Ranking*

RM	RL	Revista	SJR	H index	País
886	1	Revista de Saude Publica	0,924	42	Brazil
1129	2	Cadernos de Saude Publica	0,791	40	Brazil
1520	3	Memorias do Instituto Oswaldo Cruz	0,619	51	Brazil
1687	4	Ciencia e Saude Coletiva	0,557	20	Brazil
1863	5	Salud Publica de México	0,5	28	Mexico
1923	6	Terapia Psicológica	0,477	5	Chile
2014	7	Jornal Brasileiro de Pneumologia	0,451	16	Brazil
2022	8	Annals of Hepatology	0,448	26	Mexico
2025	9	Physis: Revista de Saude Coletiva	0,448	6	Brazil
2083	10	Revista Brasileira de Psiquiatria	0,43	26	Brazil
2098	11	Jornal de Pediatria	0,424	27	Brazil
2150	12	Revista da Sociedade Brasileira de Medicina Tropical	0,413	32	Brazil
2172	13	International Braz J Urol : official journal of the Brazilian Society of Urology	0,408	18	Brazil
2230	14	Revista Brasileira de Epidemiologia	0,389	12	Brazil
2237	15	Saude e Sociedade	0,388	6	Brazil
2238	16	Brazilian Journal of Infectious Diseases	0,388	27	Brazil
2249	17	Revista Brasileira de Saude Materno Infantil	0,384	12	Brazil
2309	18	Revista Brasileira de Fisioterapia	0,369	8	Brazil
2424	19	Anais Brasileiros de Dermatologia	0,342	13	Brazil
2478	20	Arquivos Brasileiros de Endocrinologia e Metabologia	0,329	21	Brazil
2570	25	Brazilian Journal of Otorhinolaryngology	0,309	11	Brazil
2737	30	Acta Scientiarum - Biological Sciences	0,272	11	Brazil
2905	35	Revista Argentina de Microbiología	0,245	13	Argentina
3002	40	Puerto Rico Health Sciences Journal	0,232	15	Puerto Rico
3121	45	Brazilian Journal of Medical and Biological Research	0,213	56	Brazil
3187	50	Revista Brasileira de Cineantropometria e Desempenho Humano	0,204	4	Brazil
3343	55	Revista gaucha de enfermagem / EENFUFGRS	0,188	7	Brazil
3415	60	Revista Neurociencias	0,18	3	Brazil
3499	65	Revista de Investigación Clínica	0,17	16	Mexico
3559	70	Revista Paulista de Pediatria	0,163	3	Brazil
3561	71	Revista Peruana de Medicina de Experimental y Salud Publica	0,163	6	Perú
3638	75	Revista Cubana de Obstetricia y Ginecologia	0,158	7	Cuba
3725	80	Revista brasileira de ginecología e obstetricia : revista da federação Brasileira das Sociedades de Ginecología e Obstetricia	0,151	2	Brazil
3810	85	Acta odontológica latinoamericana : AOL	0,144	7	Argentina
3878	90	ACIMED	0,14	4	Cuba
3953	95	Revista Brasileira de Oftalmologia	0,136	6	Brazil
4047	100	International Journal of High Dilution Research	0,131	2	Brazil

RM: ranking mundial, RL: ranking latinoamericano.

Nota: Por tema de espacios, a partir del puesto 20 se muestran las revistas ubicadas cada 5 puestos, salvo la RPMESP (ubicada en el puesto 71).

XII. CICLO DE CONFERENCIAS CONJUNTAS CON LA ACADEMIA NACIONAL DE MEDICINA

Como parte de las actividades conjuntas con la Academia Nacional de Medicina, se programó el ciclo de conferencias “La salud pública en el siglo XXI”, que incluyó conferencias relacionadas con el tema del simposio publicado en cada número. Así, se desarrollaron cuatro simposios en el auditorio del Colegio Médico del Perú, contando con una asistencia promedio de 150 profesionales y estudiantes en ciencias de la salud en cada evento en cada evento, recibiendo importantes comentarios a favor de dicha organización.

XIII. CAPACITACIÓN A AUTORES

El equipo de la oficina de publicaciones ha participado en el dictado de charlas sobre redacción científica en dos momentos:

- Curso Taller: redacción y proceso de edición de artículos científicos en revistas biomédicas; organizada a solicitud de la Sociedad Científica de San Fernando de la Universidad Nacional Mayor de San Marcos, del 15 al 17 de febrero, contando con la asistencia de 50 estudiantes y profesionales de la salud.
- Curso Precongreso: Redacción científica lectura crítica; organizado a solicitud del Instituto Nacional de Salud, en el marco de las actividades por el VII Congreso Científico Internacional del Instituto Nacional de Salud, llevado a cabo el 23 y 24 de octubre