

INFORMACIÓN INSTITUCIONAL

CENTRO NACIONAL DE SALUD OCUPACIONAL Y PROTECCIÓN DEL AMBIENTE PARA LA SALUD (CENSOPAS)

ATENCIÓN EN EL SERVICIO DE PSICOLOGÍA DE LA DIRECCIÓN EJECUTIVA DE MEDICINA Y PSICOLOGÍA DEL TRABAJO

En el mes de octubre de 2007, se atendieron en el Servicio de Psicología del Centro Nacional de Salud Ocupacional del INS, 155 personas, de ellas, sólo una fué de sexo femenino.

El 11,6% presentó alguna alteración en su salud mental.

La figura 1 muestra la distribución de los pacientes que presentaron alguna alteración, según su diagnóstico. Diez personas presentaron ansiedad (6,5%) y ocho depresión (5,2% cada una).

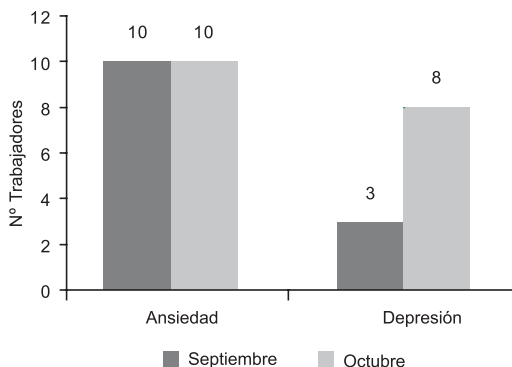


Figura 1: Diagnóstico a trabajadores en el servicio de psicología. DEMYPT/CENSOPAS, septiembre-octubre 2007.

La mayor cantidad de pacientes atendidos en el mes de octubre son obreros que provienen de empresas de minería, es decir 66,5% del total, seguido por 23,9% los cuales son trabajadores que provienen de empresas tipo contrata, 6,5% son de empresas de fundición, el 1,9% provienen de industrias y 1,3% de otras entidades.

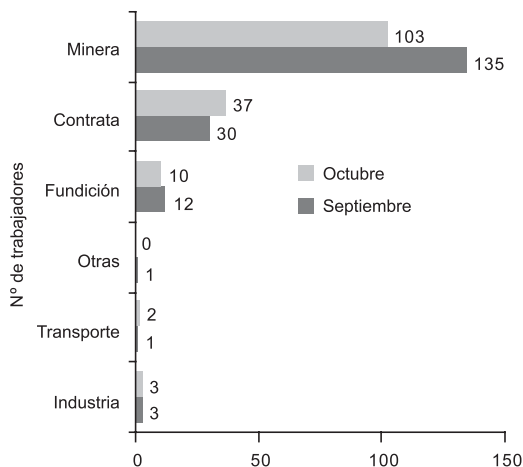


Figura 2: Trabajadores atendidos en el Servicio de Psicología según la actividad de la empresa. DEMYPT/CENSOPAS, septiembre-octubre 2007.

La figura 3 muestra la cantidad de pacientes atendidos en el Servicio de Psicología del CENSOPAS en el mes de octubre. El 32,3% provienen del departamento de Junín, 27,7% de Lima, 6,5% de Puno; 5,8% de Pasco y 27,7% provienen de otros departamentos.

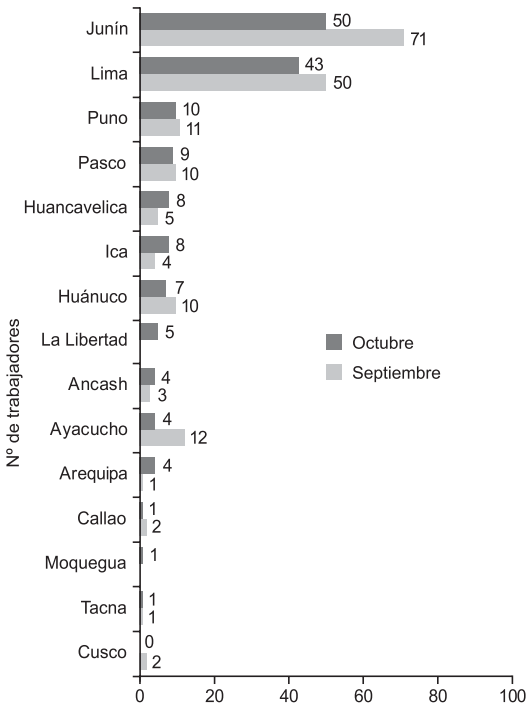


Figura 3: Residencia habitual de los trabajadores atendidos en el Servicio de Psicología. DEMYPT/ CENSOPAS, septiembre-octubre 2007.

En la figura 4 se observa que la mayor proporción de los pacientes atendidos en el mes de octubre en el Servicio de Psicología del CENSOPAS, tuvieron primaria incompleta (33,6%), mientras que la menor proporción

de trabajadores tuvieron instrucción superior incompleta (0,7%).

Del total de pacientes que fueron atendidos en el mes de octubre, 98,1% laboraban como obreros en alguna entidad y 1,9% fueron administrativos.

Finalmente, 80% de pacientes se encontraban en situación postocupacional y 20% se encontraban laborando.

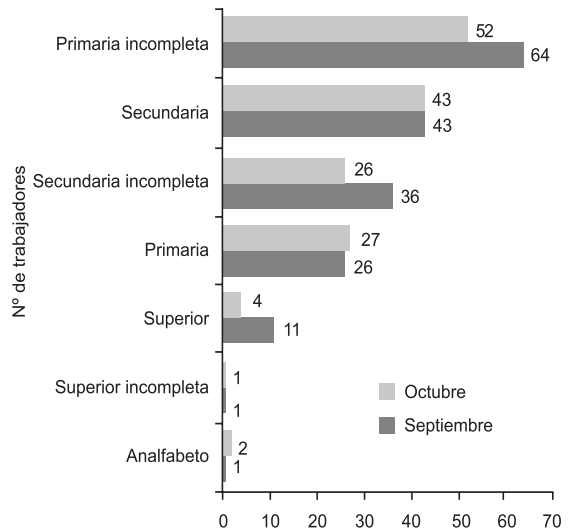


Figura 4: Grado de instrucción de trabajadores atendidos en el servicio de psicología. DEMYPT/ CENSOPAS, septiembre-octubre 2007.