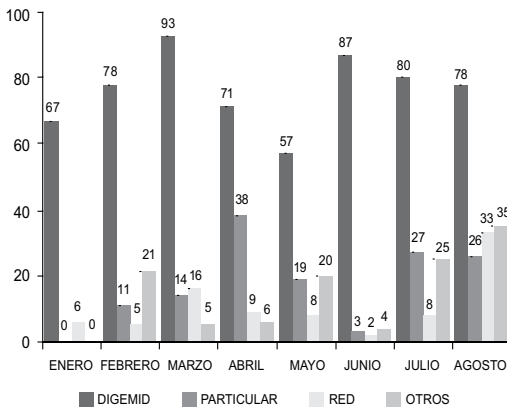


CENTRO NACIONAL DE CONTROL DE CALIDAD (CNCC)

INFORMES DE ENSAYO EMITIDOS EN LA DIRECCIÓN EJECUTIVA DE CERTIFICACIÓN

Durante el período de enero a agosto de 2007, se ha emitido 952 informes de ensayo en la Dirección Ejecutiva de Certificación del Centro Nacional de Control de la Calidad, de los cuales 64,2% de informes se ha realizado en la DIGEMID y en menor proporción en la Red de Establecimientos (9,1%).



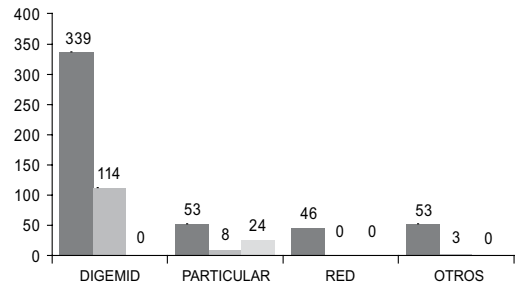
Fuente: Instituto Nacional de Salud – Centro Nacional de Control de la Calidad - Dirección Ejecutiva de Certificación. Elaborado por la Oficina Ejecutiva de Estadística e Informática / OGIS.

Figura 1. Informes de ensayo emitidos por cliente en el Centro Nacional de Control de la Calidad. Enero-Agosto 2007.

Según se aprecia en el mes de julio se emitió la mayor proporción de informes de ensayo (18,1%) mientras que la menor cantidad de informes se registró en el mes de enero (7,7%).

Del total de informes de ensayo emitidos, 79,9% presentaron el estado de **“conforme”**; 16,6% de **“no conforme”** y 3,5% de informes de ensayo se encuentran en estado de **“no concluye”**.

En la figura 2, se observa que en la DIGEMID se realizó el mayor número de informes de ensayo con el estado de **“conforme”** de los productos analizados durante el período enero a agosto de 2007.



Fuente: Instituto Nacional de Salud – Centro Nacional de Control de la Calidad - Dirección Ejecutiva de Certificación. Elaborado por la Oficina Ejecutiva de Estadística e Informática / OGIS.

Figura 2. Informes de ensayo emitidos por estado de conformidad de los productos analizados en el Centro Nacional de Control de la Calidad. Enero-Agosto 2007.

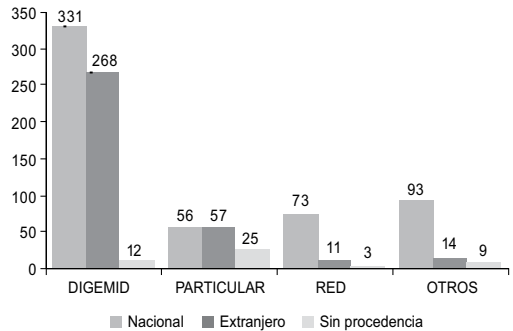
La tabla 1 muestra que la mayor cantidad de informes de ensayo emitidos se han realizado a productos de especialidad farmacéutica (54,1%), seguidos de los medicamentos genéricos con 29,8% del total.

Tabla 1. Informes de ensayo emitidos por cliente según la clase de producto analizado en el Centro Nacional de Control de la Calidad. Período enero – agosto de 2007.

Clase de producto	Total	Cliente			
		DIGEMID	Particular	Red	Otros
Especialidad farmacéutica	505	368	55	71	11
Medicamento genérico	284	174	18	14	78
Diverso	23	20	1	0	2
Cosmético	18	18	0	0	0
Producto nacional Reactivo de diagnóstico	7	7	0	0	0
Materia prima	37	0	37	0	0
Producto dietético	2	0	2	0	0
Otros	8	8	0	0	0
Producto edulcorante	34	1	25	2	6
Agente de diagnóstico	9	0	0	0	9
Agente de diagnóstico	0	0	0	0	0
Total	952	611	138	87	116

Fuente: Instituto Nacional de Salud – Centro Nacional de Control de la Calidad - Dirección Ejecutiva de Certificación. Elaborado por la Oficina Ejecutiva de Estadística e Informática / OGIS.

En la figura 3 se puede apreciar que la mayor proporción de informes de ensayo emitidos son de procedencia nacional (58,1%); seguido de informes de ensayo emitidos de procedencia extranjera con 36,8% del total.



Fuente: Instituto Nacional de Salud – Centro Nacional de Control de la Calidad - Dirección Ejecutiva de Certificación. Elaborado por la Oficina Ejecutiva de Estadística e Informática / OGIS.

Figura 3. Informes de ensayo emitidos por procedencia del producto según el cliente en el Centro Nacional de Control de la Calidad. Enero-Agosto 2007.