

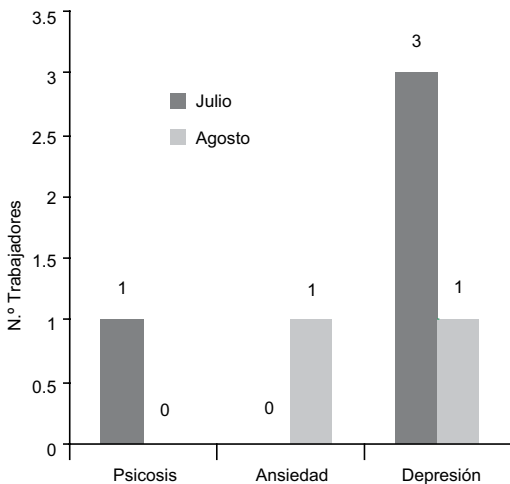
INFORMACIÓN INSTITUCIONAL

CENTRO NACIONAL DE SALUD OCUPACIONAL Y PROTECCIÓN DEL AMBIENTE PARA LA SALUD (CENSOPAS)

ATENCIÓN EN EL SERVICIO DE PSICOLOGÍA DE LA DIRECCIÓN EJECUTIVA DE MEDICINA Y PSICOLOGÍA DEL TRABAJO

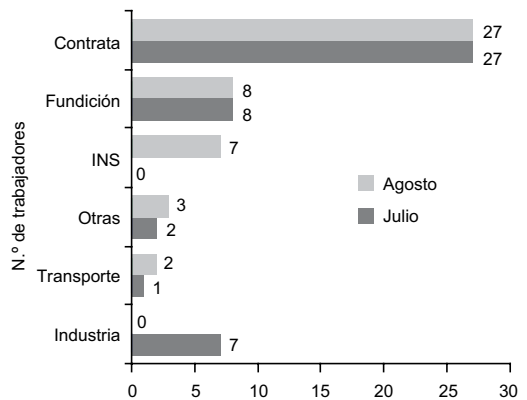
En el mes de agosto de 2007, se atendieron en el Servicio de Psicología del Centro Nacional de Salud Ocupacional del INS, 148 personas; de ellas, sólo una fue de sexo femenino. El 1,4% presentó alguna alteración en su salud mental.

La figura 1 muestra la distribución de los pacientes que presentaron alguna alteración, según su diagnóstico. Sólo dos personas presentaron alteración, una presentó depresión y la otra ansiedad (0,7% cada una).



Fuente: Servicio de Psicología del CENSOPAS - Elaborado por la Oficina Ejecutiva de Estadística e Informática / OGIS.

Figura 1: Diagnóstico a trabajadores en el servicio de psicología. DEMYPT/CENSOPAS. Julio-Agosto 2007.



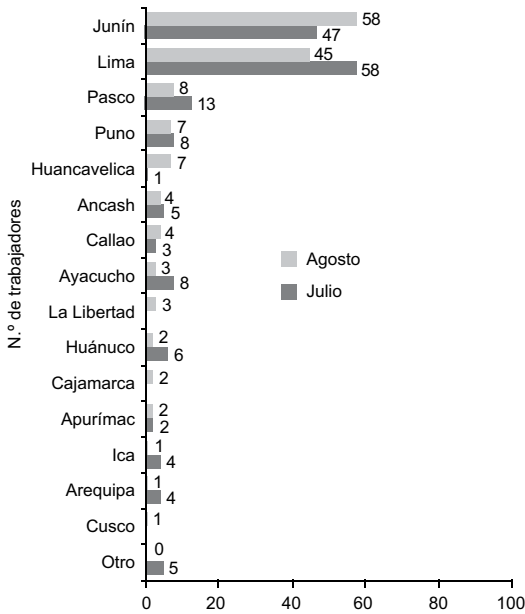
Fuente: Servicio de Psicología del CENSOPAS - Elaborado por la Oficina Ejecutiva de Estadística e Informática / OGIS.

Figura 2: Trabajadores atendidos en el Servicio de Psicología según la actividad de la empresa. DEMYPT/CENSOPAS, julio-agosto 2007.

De los pacientes atendidos, 68,2% son obreros que provienen de empresas tipo minería; 18,2% son trabajadores que provienen de empresas tipo contrata, 5,4% provienen de empresas de fundición; 4,7% son trabajadores del Instituto Nacional de Salud y 3,4% provienen de otras entidades.

La figura 2 muestra los trabajadores atendidos en el Servicio de Psicología según la actividad de la empresa durante el periodo julio - agosto 2007.

La figura 3 muestra la mayor cantidad de pacientes atendidos en el servicio de Psicología del CENSOPAS en el mes de agosto. De este total, el 39,2% provienen del departamento de Junín, seguidos por



Fuente: Servicio de Psicología del CENSOPAS - Elaborado por la Oficina Ejecutiva de Estadística e Informática / OGIS.

Figura 3. Residencia habitual de los trabajadores atendidos en el Servicio de Psicología. DEMYPT/CENSOPAS, julio-agosto 2007.

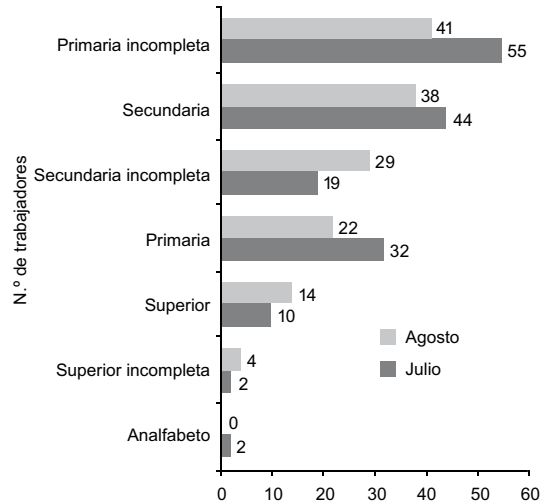
Lima 30,4%, el 5,4% de Pasco; Puno y Huancavelica con 4,7% cada uno, mientras que 15,5% en conjunto provienen de otros departamentos.

La figura 4 muestra la proporción de los pacientes atendidos en el mes de agosto en el Servicio de Psicología del CENSOPAS. 27,7%

tuvieron primaria incompleta, mientras que en menor proporción fueron trabajadores con instrucción superior incompleta, 2,7%.

El 93,9% de los pacientes que fueron atendidos laboraron como obreros en alguna entidad en el mes de agosto, mientras que 6,1% fueron administrativos.

El 76,4% de pacientes se encontraban en situación postocupacional y 23,7% se encontraban laborando.



Fuente: Servicio de Psicología del CENSOPAS - Elaborado por la Of. Ejec. Estadística e Informática / OGIS.

Figura 4. Grado de instrucción de trabajadores atendidos en el Servicio de Psicología. DEMYPT/CENSOPAS, julio-agosto 2007.