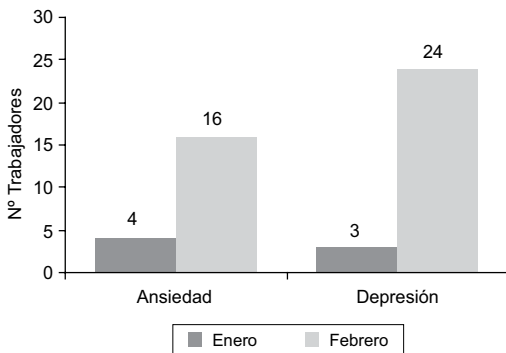


# CENTRO NACIONAL DE SALUD OCUPACIONAL Y PROTECCIÓN DEL AMBIENTE PARA LA SALUD

## ATENCIÓN EN EL SERVICIO DE PSICOLOGÍA DE LA DIRECCIÓN EJECUTIVA DE MEDICINA Y PSICOLOGÍA DEL TRABAJO



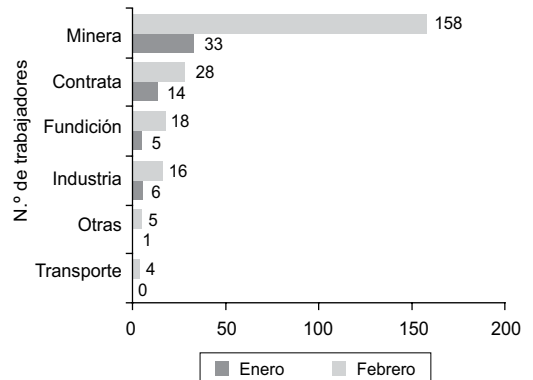
Fuente: Servicio de Psicología del CENSOPAS - Elaborado por la Of. Ejec. Estadística e Informática

**Figura 1.** Diagnóstico a trabajadores en el servicio de psicología. DEMYPT / CENSOPAS / INS. Enero – Febrero 2007.

Es importante mencionar que en el mes de febrero se ha realizado un incremento considerable de atenciones (aproximadamente en 300%) en el servicio de psicología con respecto al mes de enero del presente año; debido a la ampliación de atenciones postocupacionales en el cual se están aplicando los nuevos test neuropsicológicos.

En el mes de febrero de 2007, se atendieron en el servicio de psicología del Centro Nacional de Salud Ocupacional del INS, 229 personas de los cuales, 17,47% presentó alguna alteración mental.

La figura 1 muestra la distribución de los pacientes que presentaron alguna alteración, según su diagnóstico. El 6,99% presentó ansiedad y 10,48% depresión.

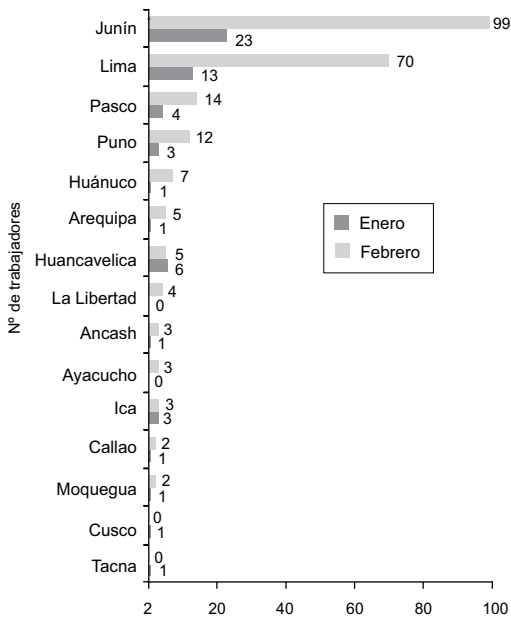


Fuente: Servicio de Psicología del CENSOPAS - Elaborado por la Of. Ejec. Estadística e Informática.

**Figura 2.** Trabajadores atendidos en el Servicio de Psicología según la actividad de la empresa. DEMYPT / CENSOPAS / INS. Enero – Febrero 2007.

En la Figura 2 observamos que la mayor cantidad de pacientes atendidos en el mes de febrero fueron obreros procedentes de empresas mineras con 69,00% del total, seguido por los trabajadores procedentes de empresas tipo contrata con 12,23%; luego 7,86% de empresas de fundición, 6,99% de empresas industriales, 1,75% de empresas de transporte y 2,18% de otras entidades.

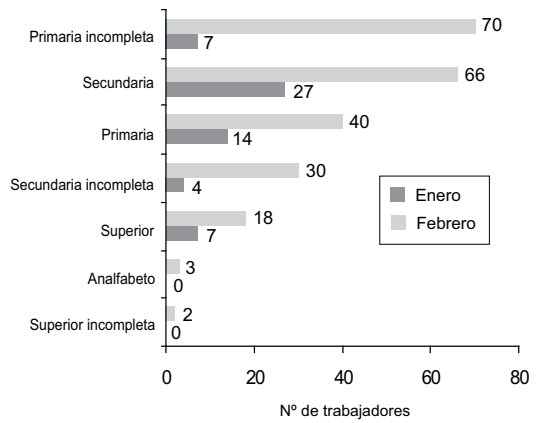
La figura 3 muestra que la mayor cantidad de pacientes atendidos en el Servicio de Psicología del CENSOPAS en el mes de febrero provienen del departamento de Junín (43,23%), seguidos por Lima con 30,57%, Pasco con 6,11%, Puno con 5,24%, Huánuco con 3,06%, mientras que 11,79% en conjunto provienen de otros departamentos.



Fuente: Servicio de Psicología del CENSOPAS - Elaborado por la Of. Ejec. Estadística e Informática.

**Figura 3.** Residencia habitual de los trabajadores atendidos en el servicio de psicología. DEMYPT/ CENSOPAS. Enero-febrero 2007.

La mayor proporción de los pacientes atendidos en el mes de febrero en el Servicio de Psicología del CENSOPAS, cuentan con primaria incompleta 30,57%, mientras que en menor proporción fueron trabajadores con instrucción



Fuente: Servicio de Psicología del CENSOPAS - Elaborado por la Of. Ejec. Estadística e Informática.

**Figura 4.** Grado de instrucción de trabajadores atendidos en el servicio de psicología. DEMYPT/ CENSOPAS. Enero-febrero 2007.

superior incompleta, 0,87%; como se puede apreciar en la Figura 4.

El 97,8% de los pacientes atendidos laboraron como obreros en alguna entidad en el mes de febrero, mientras que 2,2% fueron administrativos.

El 77,29% de pacientes se encontraban en situación posocupacional y 22,79% se encontraban laborando.