

CENTRO NACIONAL DE CONTROL DE CALIDAD (CNCC)

DIRECCIÓN EJECUTIVA DE CERTIFICACIÓN

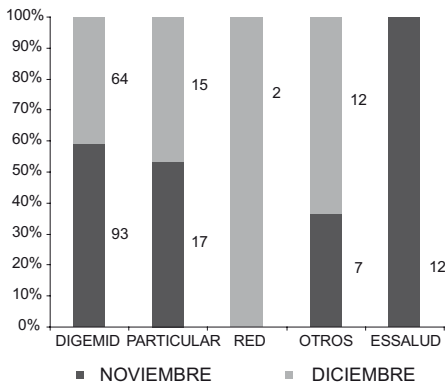


Figura 1. Productos ingresados para el análisis por cliente en el Centro Nacional de Control de Calidad, noviembre - diciembre 2008.

Durante los meses de noviembre y diciembre del año 2008, en el Centro Nacional de Control de Calidad, se registró el ingreso de 222 productos para su análisis; 70,7% de dichos productos se realizaron a solicitud de la DIGEMID, por otro lado, se observa que durante el mes de noviembre se registró la mayor proporción de ingresos.

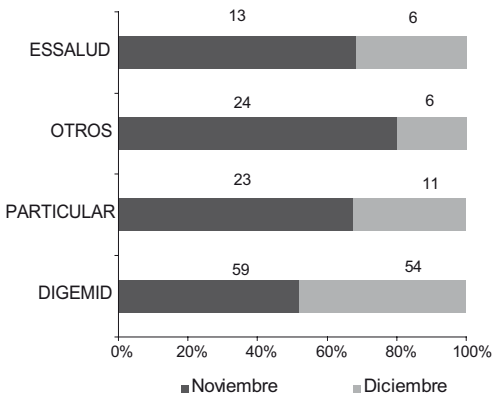


Figura 2. Informes de ensayo emitidos por cliente en el Centro Nacional de Control de Calidad, noviembre - diciembre 2008.

Durante éste periodo se ha emitido 196 informes de ensayo del control de calidad en el CNCC; 57,7% de los informes realizados fueron a solicitud de la DIGEMID, 9,7% clientes particulares y 15,3% a solicitud de otras entidades. Además, se observa que durante el mes de noviembre se emitió la mayor proporción de informes de ensayo (60,7% del total).

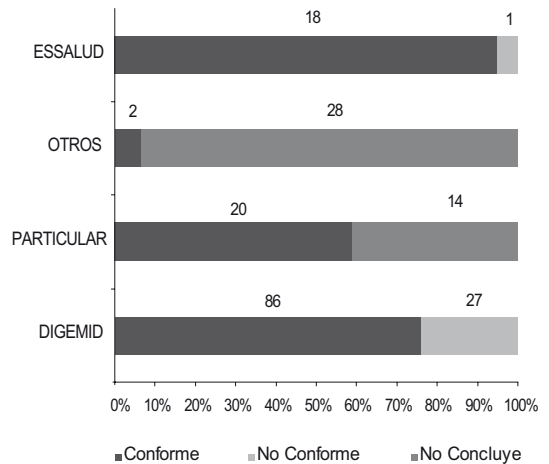


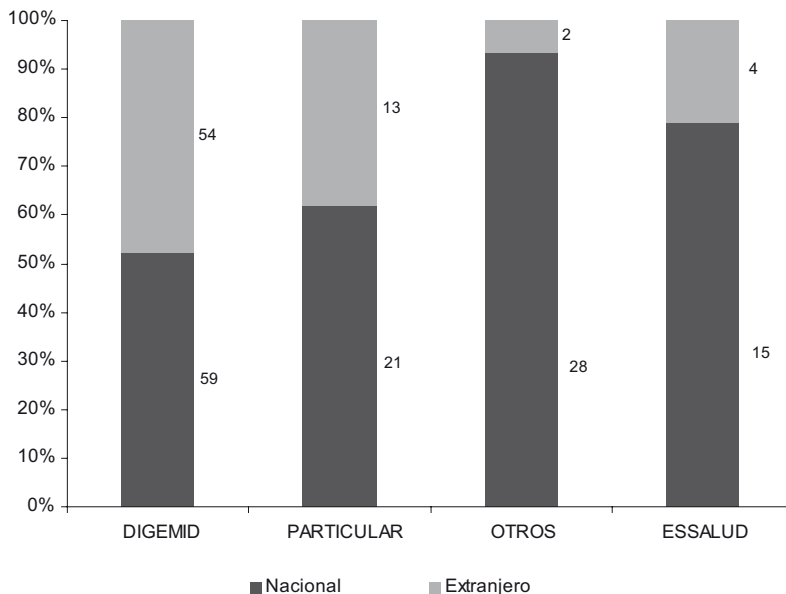
Figura 3. Informes de ensayo emitidos por estado de conformidad de los productos analizados y según cliente en el Centro Nacional de Control de Calidad, noviembre - diciembre 2008.

Del total de informes de ensayo emitidos, se observa que 64,3% estuvieron “conformes” con las especificaciones exigidas, 14,3% fueron consideradas “no conformes”, y 21,4% como “no se concluye”; por otro lado, se observa que la mayor proporción de informes de ensayo considerados como “conforme” corresponden a la DIGEMID (43,9%).

Tabla 1. Informes de ensayo emitidos por cliente según la clase de producto analizado en el Centro Nacional de Control de la Calidad, noviembre – diciembre del año 2008.

Clase de producto	CLIENTE			
	DIGEMID	PARTICULAR	EsSALUD	OTROS
Especialidad farmacéutica	69	19	0	0
Diverso	12	0	19	1
Otros	0	0	0	29
Medicamento genérico	21	0	0	0
Reactivo de diagnóstico	0	15	0	0
Cosmético	4	0	0	0
Producto biológico	3	0	0	0
Producto nacional	2	0	0	0
Producto dietético	2	0	0	0

La Tabla 1 muestra que la mayor cantidad de informes de ensayo emitidos se ha realizado a especialidades farmacéuticas (44,9%) y de los productos diversos (16,3%).

**Figura 4.** Informes de ensayo emitidos por procedencia de productos según cliente en el Centro Nacional de Control de la Calidad, noviembre – diciembre 2008.

La mayor proporción de informes de ensayo emitidos durante los meses de noviembre a diciembre son de procedencia nacional (62,8%); seguido de informes de ensayo emitidos de procedencia extranjera con 37,2% del total.