

INFORMACIÓN INSTITUCIONAL

CENTRO NACIONAL DE SALUD OCUPACIONAL Y PROTECCIÓN DEL AMBIENTE PARA LA SALUD (CENSOPAS)

ATENCIÓN EN EL SERVICIO DE PSICOLOGÍA DE LA DIRECCIÓN EJECUTIVA DE MEDICINA Y PSICOLOGÍA DEL TRABAJO

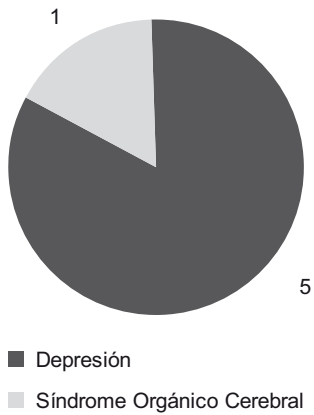


Figura 1. Diagnóstico a trabajadores en el Servicio de Psicología. DEMPT / CENSOPAS; noviembre – diciembre 2008

Durante los meses de noviembre a diciembre de 2008, se atendió a 94 trabajadores en el servicio de Psicología del Centro Nacional de Salud Ocupacional del INS, de los cuales una fue de sexo femenino; el 7,5% presentó alguna alteración en su salud mental; por otra parte, es necesario mencionar que 40 trabajadores de salud tuvieron el diagnóstico “sin alteraciones”.

En lo referente a evaluaciones de intervención, se evaluó a 102 trabajadores de una empresa minera aurífera para su diagnóstico.

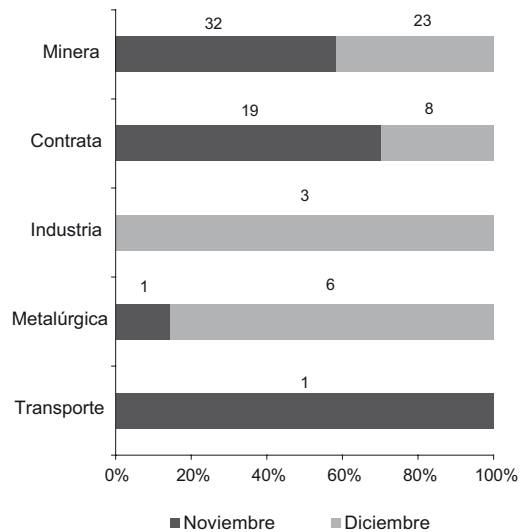


Figura 2. Trabajadores atendidos en el Servicio de Psicología según la actividad de la empresa. DEMYPT/CENSOPAS; noviembre - diciembre 2009

La mayor cantidad de pacientes atendidos durante los meses de noviembre y diciembre de 2008, son obreros que provienen de empresas mineras (58,5%), 28,7% son trabajadores que provienen de empresas tipo contrata; 7,45% son de empresas metalúrgicas; 3,1% son de empresas que se dedican al rubro industrial, transporte y refinería.

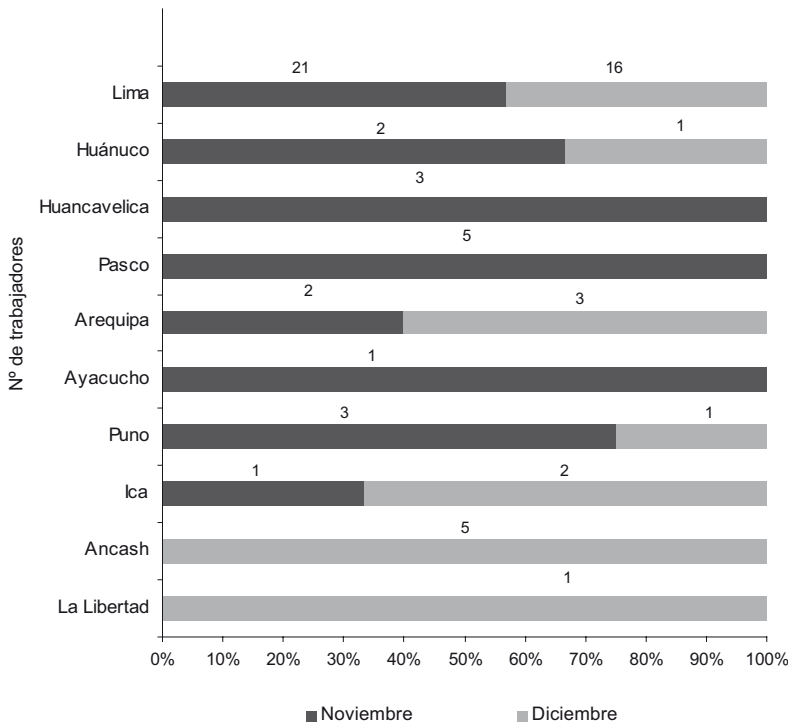


Figura 3. Residencia habitual de los trabajadores atendidos en el Servicio de Psicología. DEMYPT/CENSOPAS; noviembre - diciembre 2009.

Del total de trabajadores de salud atendidos en el Servicio de Psicología, 39,4% provienen al departamento de Lima; 27,7% de Pasco; 5,3% provienen de Arequipa; 5,3% de Ancash; 4,3% de Puno y 12,8% del resto de departamentos.

Del total de trabajadores, 44,7% de los trabajadores atendidos tuvieron primaria (23,4% primaria incompleta y 21,3% primaria completa); 41,5% tuvieron secundaria (25,5% secundaria completa y 16,0% secundaria incompleta), 12,8% instrucción superior (8,5% superior completa y 4,3% superior incompleta) y 1,1% fueron analfabetos.

El 93,6% de los trabajadores atendidos, laboraron como obreros y el 6,9% como administradores en alguna entidad. El 73,4% de los trabajadores se encontraban en situación postocupacional y el 26,6% se encontraba laborando.

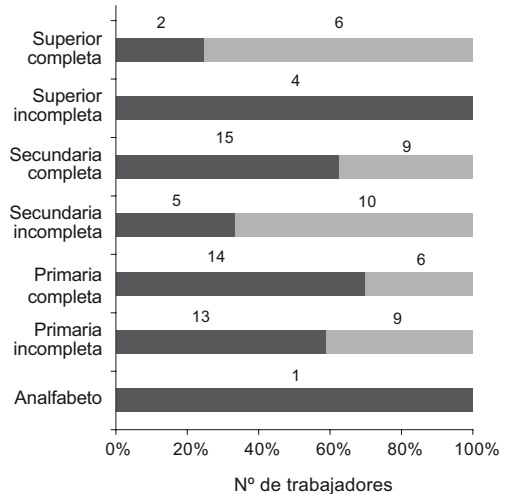


Figura 4. Grado de instrucción de los trabajadores atendidos en el Servicio de Psicología. DEMYPT/CENSOPAS; noviembre – diciembre 2009