

CENTRO NACIONAL DE CONTROL DE CALIDAD (CNCC)

IFORMES DE ENSAYO EMITIDOS

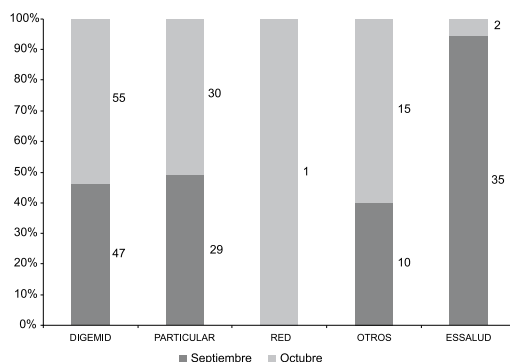


Figura 1. Productos ingresados para el análisis por cliente en el Centro Nacional de Control de Calidad; septiembre - octubre 2008.

Durante el bimestre septiembre–octubre de 2008, han ingresado al Centro Nacional de Control de Calidad 224 productos para su análisis, el 45,5% de los productos ingresados proceden de la DIGEMID, 26,3% de clientes particulares y 16,5% de EsSalud. Además, se observa que durante el mes de septiembre de 2008 se atendió la mayor cantidad de productos ingresados (54,0%).

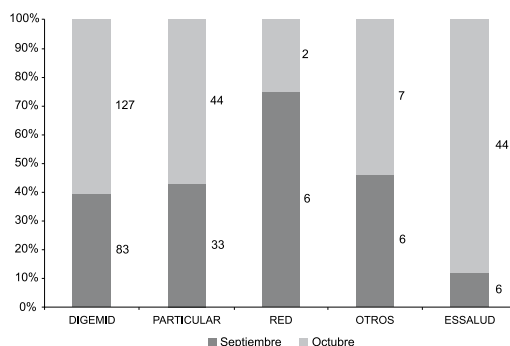


Figura 2. Informes de ensayo emitidos por cliente en el Centro Nacional de Control de Calidad. Septiembre – octubre; 2008.

Durante el bimestre septiembre – octubre del año 2008, se ha emitido 224 informes de ensayo sobre el control de calidad en el Centro Nacional de Control de Calidad, de los cuales 56,7% de informes se ha realizado a solicitud de la DIGEMID y en menor proporción a solicitud de la Red de Laboratorios de Control de Calidad de medicamentos y afines, EsSalud y otros que en su conjunto es 4,0%. Además, se observa que durante el mes de octubre se realizó el mayor número de informes de ensayo con 55,4% del total.

El 80,8% de los informes de ensayo emitidos fueron calificados como **“conformes”** de acuerdo con las especificaciones exigidas, el 10,7% fueron calificados como **“no conforme”** y 8,5% fueron tipificados como **“no concluye”**. La mayor proporción de informes de ensayo, corresponde a “conformes” (80,8%). Además, se observa que la mayor proporción de informes conformes corresponden a la DIGEMID, con 56,9% de los productos analizados.

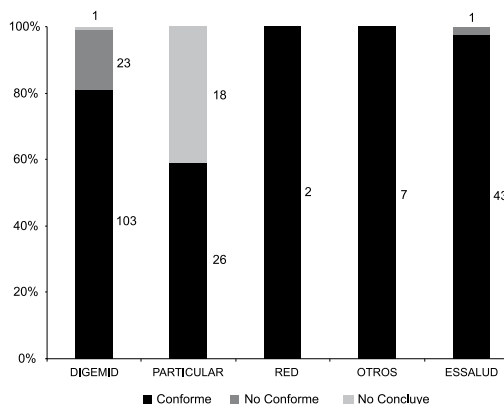


Figura 3. Informes de ensayo emitidos por estado de conformidad de los productos analizados en el Centro Nacional de Control de Calidad. Septiembre–octubre; 2008

La Tabla 1 muestra que la mayor cantidad de informes de ensayo emitidos se ha realizado a especialidades farmacéuticas (44,2%),

seguido de los productos diversos (24,1%) y medicamentos genéricos (14,7%).

Tabla 1. Informes de ensayo emitidos por cliente según la clase de producto analizado en el Centro Nacional de Control de Calidad durante el bimestre (septiembre – octubre) de 2008.

Clase de producto	Cliente				
	DIGEMID	PARTICULAR	RED	ESSALUD	OTROS
Especialidad farmacéutica	81	18	0	0	0
Diverso	6	4	0	44	0
Medicamento genérico	26	5	2	0	0
Reactivo de diagnóstico	0	17	0	0	0
Producto biológico	7	0	0	0	0
Materia prima	0	0	0	0	3
Cosmético	3	0	0	0	0
Producto dietético	2	0	0	0	0
Producto nacional	1	0	0	0	0
Galénico	1	0	0	0	0
Otros	0	0	0	0	4

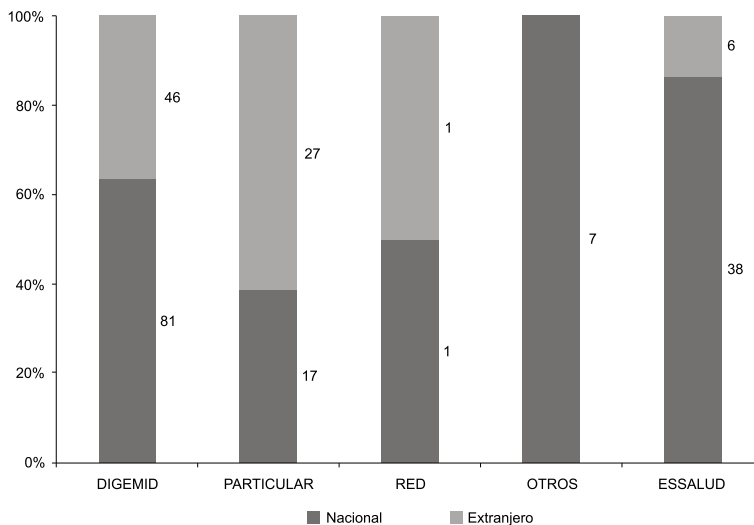


Figura 3. Informes de ensayo emitidos por procedencia de productos y según el tipo de cliente realizado en el Centro Nacional de Control de Calidad. Septiembre – Octubre; 2008.