

INFORMACIÓN INSTITUCIONAL

CENTRO NACIONAL DE SALUD OCUPACIONAL Y PROTECCIÓN DEL AMBIENTE PARA LA SALUD (CENSOPAS)

ATENCIÓN EN EL SERVICIO DE PSICOLOGÍA DE LA DIRECCIÓN EJECUTIVA DE MEDICINA Y PSICOLOGÍA DEL TRABAJO

En el bimestre septiembre - octubre de 2008, se atendieron en el Servicio de Psicología del Centro Nacional de Salud Ocupacional del INS, 104 personas, de los cuales 95,2% no presentaron ninguna alteración, 3,8% tuvieron el diagnóstico de depresión y 1,0% tuvo el diagnóstico de síndrome orgánico cerebral. 67,3% corresponde a la categoría postocupacional 32,7% en la

categoría ocupacional. Si analizamos según la condición del trabajador se observa que 96,2% corresponde a la condición de obrero y 3,8% a la categoría de administrativos.

La mayor cantidad de pacientes atendidos durante el bimestre de septiembre – octubre, corresponde a obreros que provienen de empresas mineras (69,2%), seguidos de aquellos trabajadores que provienen de empresas tipo contrata (17,3%), 5,8% provienen de empresas industriales, 3,8% de empresas dedicadas a la metalurgia y 2,9% de empresas dedicadas a la fundición.

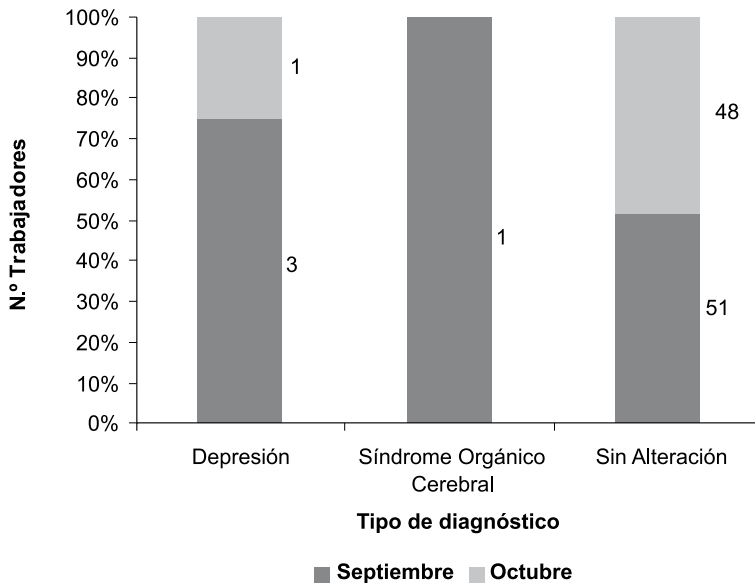


Figura 1. Diagnóstico a trabajadores en el Servicio de Psicología. DEMYPT / CENSOPAS; septiembre-octubre 2008.

En la Figura 3 se observa que la mayor concentración de trabajadores atendidos en el Servicio de Psicología del CENSOPAS durante el bimestre de septiembre – octubre corresponde a los departamentos: Lima (38,5%), Junín (31,7%) y Huánuco (6,7%) y la menor proporción de trabajadores atendidos

corresponde a los departamentos de Moquegua (1%) y La Libertad (1,0%).

Del total de trabajadores atendidos, 52,9% tuvieron primaria incompleta (34,6%) y completa (18,3%), 38,5% tuvieron secundaria incompleta (18,3%) y completa (20,2%) y 8,7% superior incompleta (1,9%) y completa (6,7%).

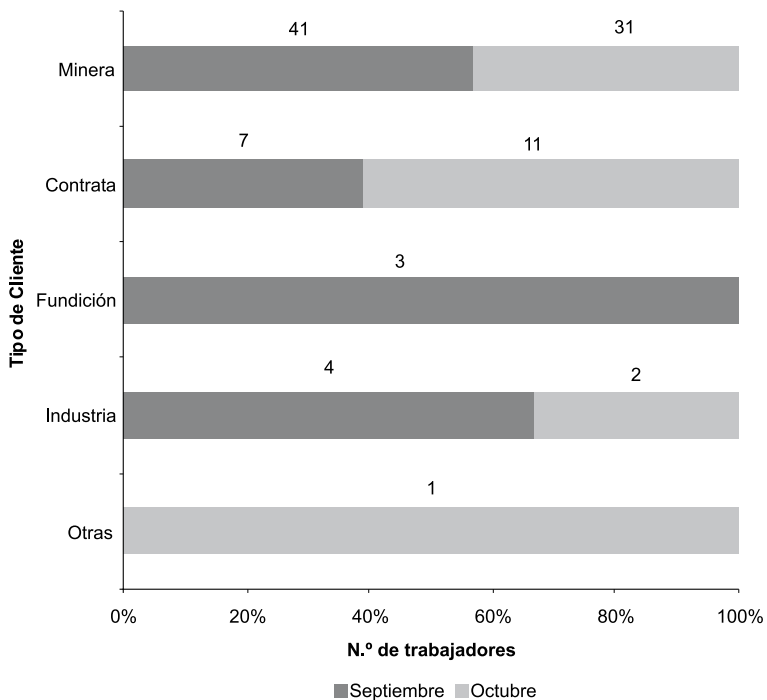


Figura 2. Trabajadores Atendidos en el Servicio de Psicología según la actividad de la empresa. DEMYPT/CENSOPAS; septiembre-octubre 2008.

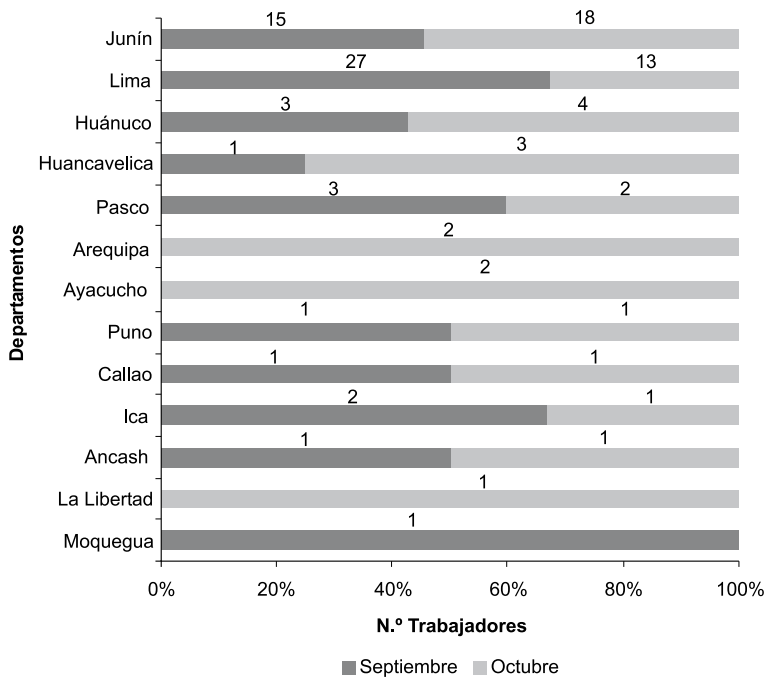


Figura 3. Residencia habitual de los trabajadores atendidos en el Servicio de Psicología según la actividad de la empresa. DEMYPT/CENSOPAS; septiembre-octubre 2008.

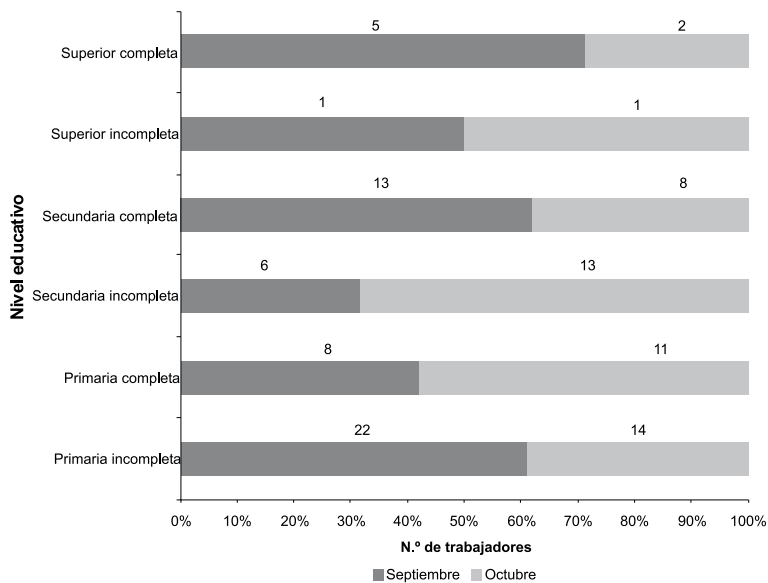


Figura 4. Nivel de instrucción de los trabajadores atendidos en el Servicio de Psicología según la actividad de la empresa. DEMYPT / CENSOPAS; septiembre-octubre 2008.