

DIRECCIÓN EJECUTIVA DE CIENCIA Y TECNOLOGÍA DE ALIMENTOS

ACTIVIDADES DE CONTROL DE CALIDAD NUTRICIONAL DE ALIMENTOS DESTINADOS A PROGRAMAS SOCIALES Y VIGILANCA DE FORTIFICACIÓN DE SAL EN DIRECCIONES DE SALUD DEL PAIS

El Centro Nacional de Alimentación y Nutrición (CENAN) a través de la Dirección Ejecutiva de Ciencia y Tecnología de Alimentos realiza el control de calidad de alimentos destinados a programas sociales así como la vigilancia de la fortificación de la sal y la harina de trigo para consumo humano. Estas actividades se vienen realizando de manera descentralizada a través de las direcciones de salud del país por medio de las inspecciones a los procesos productivos de alimentos.

La Figura 1 muestra el número de inspecciones realizadas a fábricas y establecimientos que elaboran o distribuyen alimentos a programas sociales, reportadas por cada una de las direcciones de salud del país durante el periodo 2008.

En el marco del plan de seguimiento y *monitoreo* del CENAN, las diversas direcciones de salud han reportado la ejecución de 18 483 inspecciones, de las cuales 18 299 corresponden a fábricas y establecimientos que elaboran o distribuyen

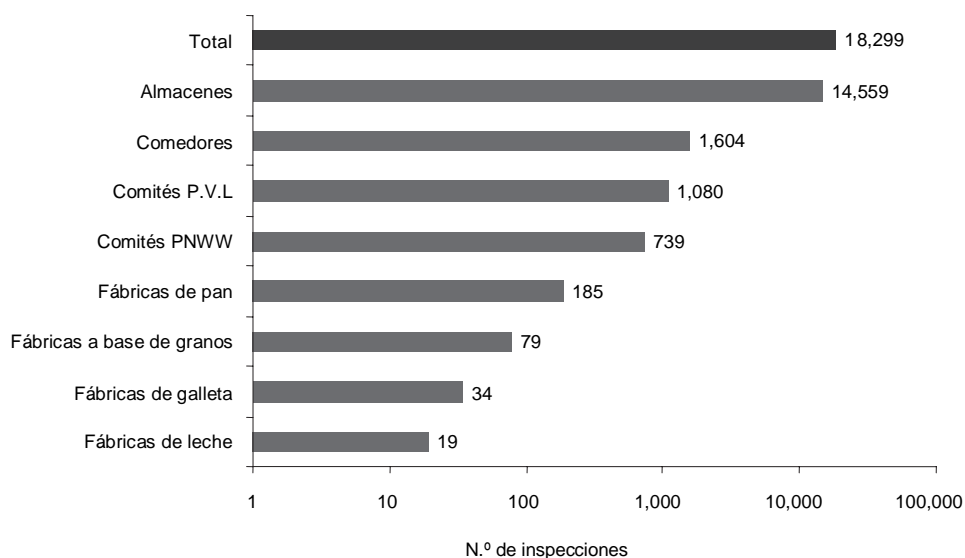


Figura 1. Inspecciones realizadas por las direcciones de salud del País según fábricas y establecimientos que elaboran o distribuyen alimentos a programas sociales en el periodo 2008.

Fuente: Informe Anual 2008 "Seguimiento y *monitoreo* de las Actividades de control de calidad nutricional de alimentos destinados a programas sociales en direcciones de salud a nivel nacional"-Dirección Ejecutiva de Ciencia y Tecnología de Alimentos.

alimentos a programas sociales (Figura 1), y 184 inspecciones corresponden al control de calidad de alimentos fortificados (sal).

El control de calidad de los alimentos fortificados a través de la inspección de los procesos a nivel de mercado y de plantas de producción de sal, se ha llevado a cabo 184 inspecciones, de las cuales 52,2% (96 inspecciones) han sido realizadas por la Dirección Regional de Salud La Libertad, seguido de Puno 17,4% (32 inspecciones), Arequipa 15,9% (29 inspecciones), Lambayeque 13% (24

inspecciones) y finalmente Ancash con 0,5% (1 inspección).

La Dirección Regional de Salud de Arequipa es la que ha desarrollado el mayor número de inspecciones con 63,2% (11,677) de las cuales, 90,88% (10,597) corresponden a inspecciones a almacenes de alimentos. La dirección de salud que reportó el menor número de inspecciones fue Amazonas con 0,1% (21) inspecciones, orientando en mayor proporción sus actividades a fábricas que elaboran pan, equivalente al 52,4% (11) del total de las inspecciones que realiza. (Figura 2).

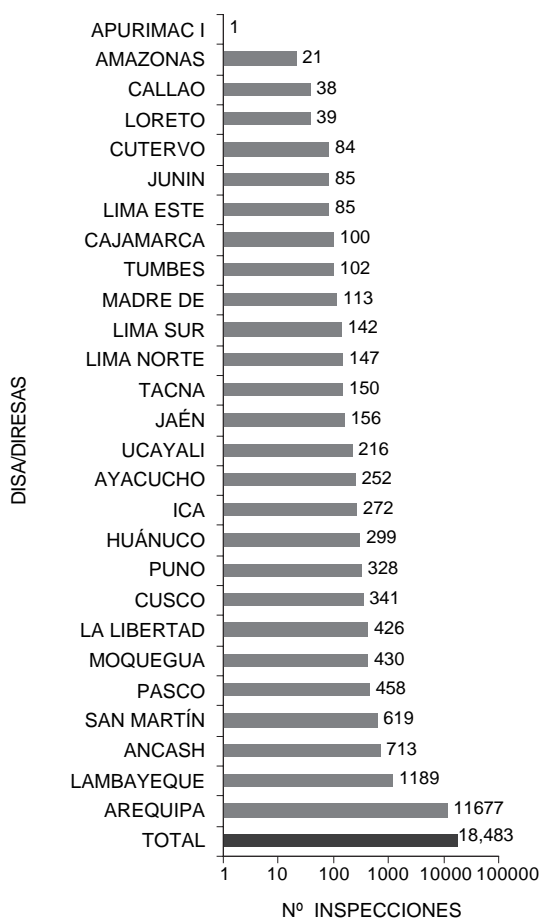


Figura 2. Número de inspecciones realizadas por cada dirección de salud del país a fábricas y establecimientos que elaboran o distribuyen alimentos a programas sociales en el periodo 2008.

Las direcciones de salud de Apurímac I y II Chota, Huancavelica, Piura I y II y Lima Ciudad no han reportado información sobre las actividades de control de calidad nutricional de alimentos destinados a programas sociales y vigilancia de la yodación de la sal.

Las inspecciones sobre el control de calidad de alimentos son realizadas en mayor cantidad por las direcciones de salud del país durante el mes de julio con 16,1% (2,961) (Figura 3).

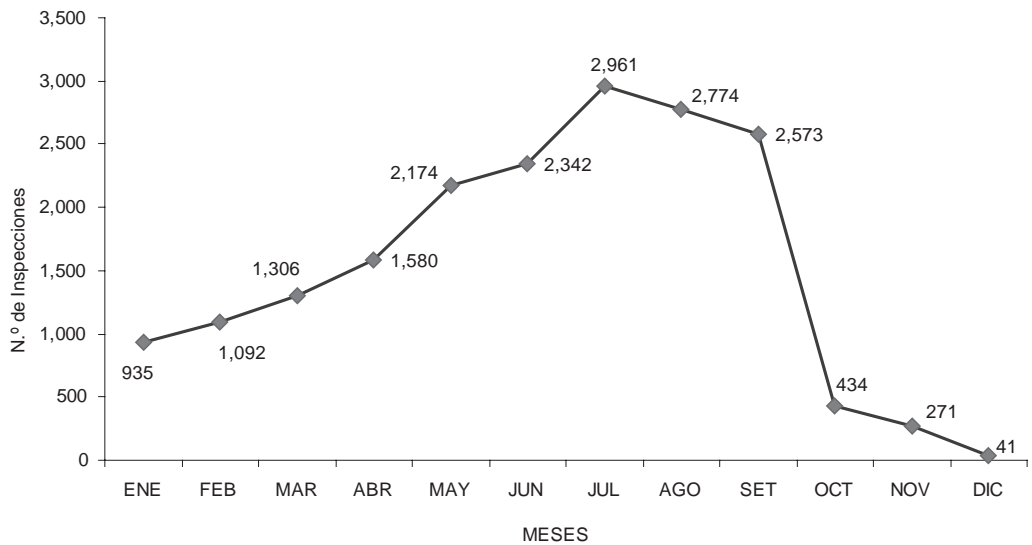


Figura 3. Número de Inspecciones realizadas según meses del año por cada dirección de salud del país a fábricas y establecimientos que elaboran o distribuyen alimentos a programas sociales, y vigilancia de yodación de la sal en el periodo 2008.