
INFORMACIÓN INSTITUCIONAL

CENTRO NACIONAL DE SALUD OCUPACIONAL Y PROTECCIÓN DEL AMBIENTE PARA LA SALUD (CENSOPAS)

ATENCIÓN EN EL SERVICIO DE PSICOLOGÍA DE LA DIRECCIÓN EJECUTIVA DE MEDICINA Y PSICOLOGÍA DEL TRABAJO

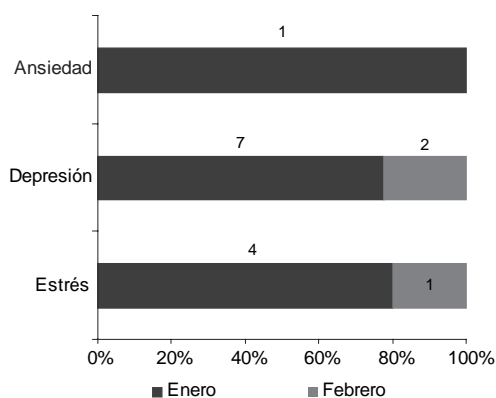


Figura 1. Diagnóstico a trabajadores en el Servicio de Psicología. DEMPT / CENSOPAS; enero – febrero 2009

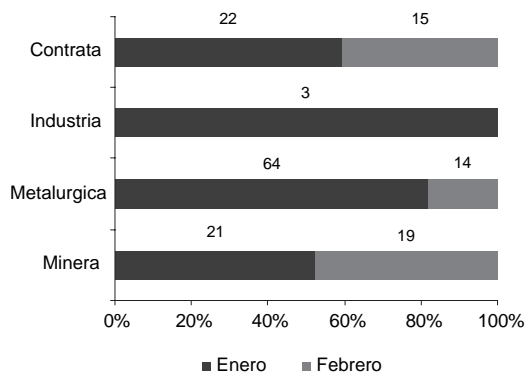


Figura 2. Trabajadores atendidos en el Servicio de Psicología según la actividad de la empresa. DEMYPT/CENSOPAS; enero – febrero 2009

En el periodo enero – febrero de 2009 se atendieron en el servicio de Psicología del Centro Nacional de Salud Ocupacional del INS 158 trabajadores, de los cuales sólo una persona fue de sexo femenino. Del total de atendidos, el 9,5% presentó alguna alteración mental, siendo mas frecuente la depresión (5,7%) seguido del estrés (3,2%).

Todos los trabajadores atendidos durante los meses de enero a febrero de 2009 son obreros que provienen en su gran mayoría de empresas metalúrgicas (49,3%), seguido de las empresas mineras (25,3%) y tipo contrata (23,4%), en menor proporción de industrias. Por otro lado, se observa que la mayor cantidad de atenciones se realizaron durante el mes de enero (69,6%).

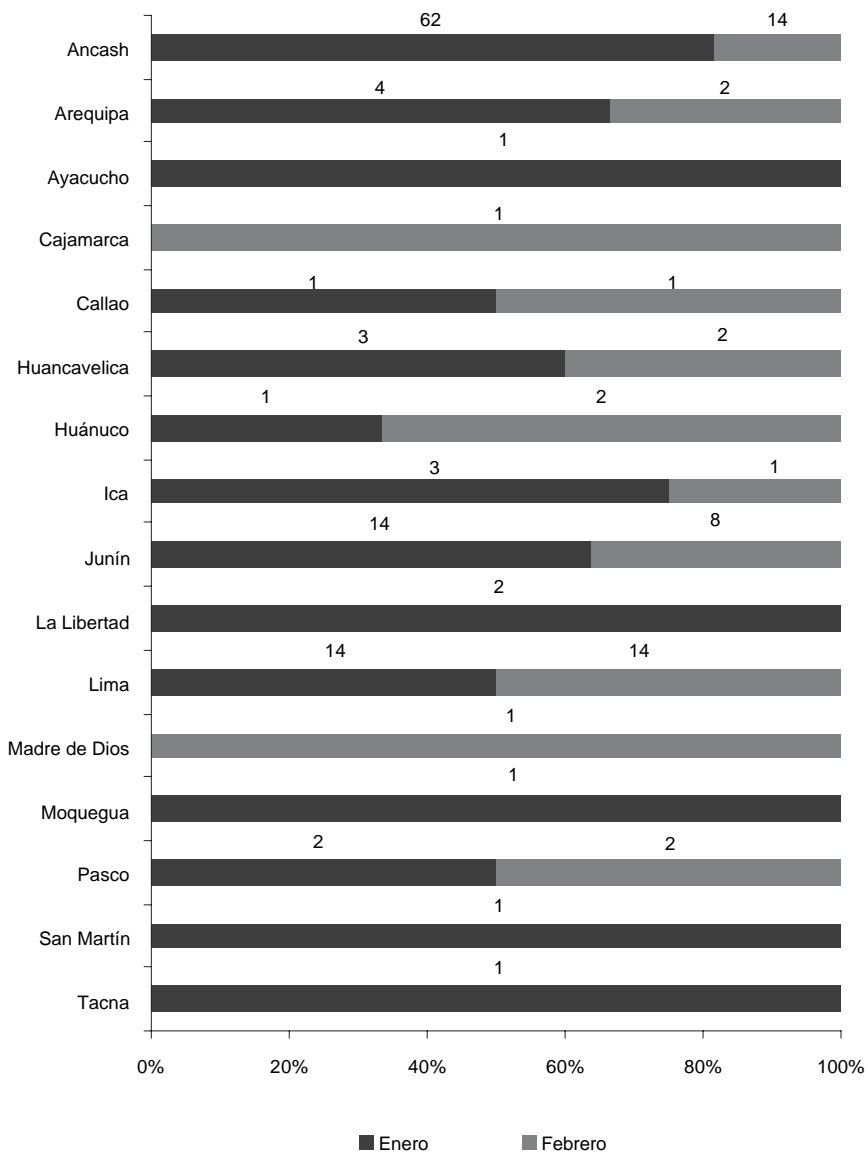


Figura 3. Residencia habitual de los trabajadores atendidos en el Servicio de Psicología. DEMYPT/CENSOPAS; enero – febrero 2009.

La Figura 3, muestra que la mayor proporción de trabajadores atendidos en el Servicio de Psicología provienen del Departamento de Ancash (48,1%) seguido del Departamento

de Lima (17,7%) y Junín (13,9%). Asimismo, se observa que 69,6% de las atenciones fueron brindadas durante el mes de enero (110/158).

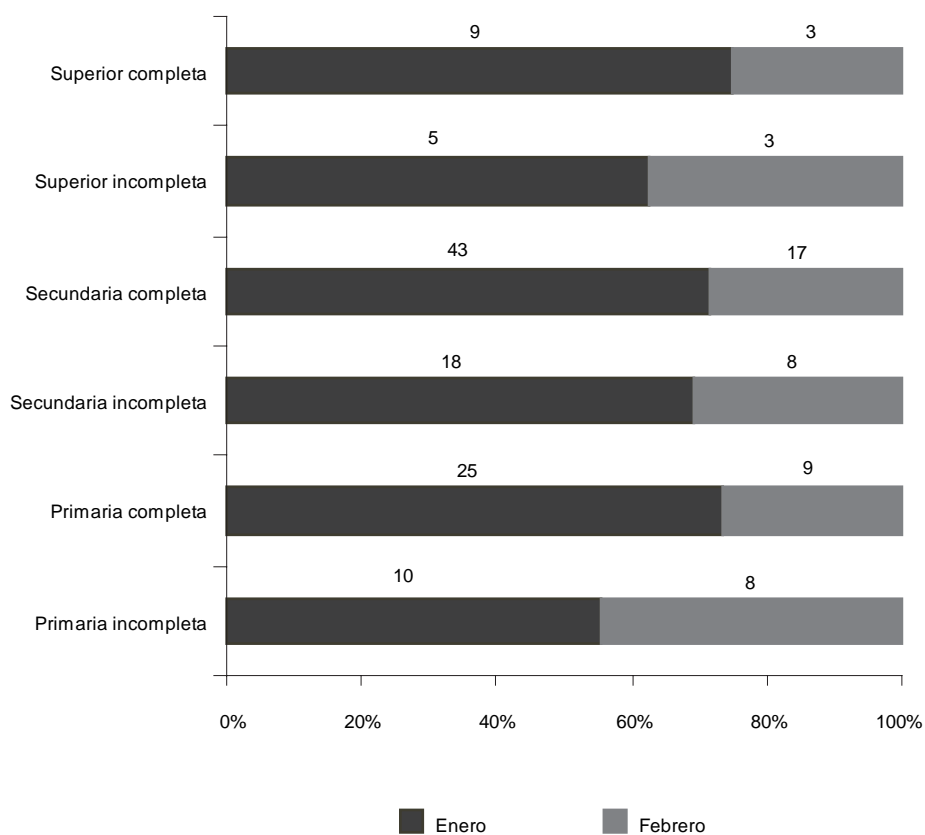


Figura 4. Grado de instrucción de los trabajadores atendidos en el Servicio de Psicología. DEMYPT/CENSOPAS; enero – febrero 2009

Del total de trabajadores atendidos durante los meses de enero a febrero de 2009, 54% tienen secundaria completa o incompleta (68/158), 32,9% tienen primaria completa o

incompleta (52/158) y 12,7% superior completa o incompleta (20/158). Asimismo, se observa cierto predominio de la secundaria completa (60/158) y de la primaria incompleta (34/158).